

Pensionsmyndighetens budgetunderlag – del 2

För åren 2023–2025



PENSIONS
MYNDIGHETEN

Innehåll

Försäkringsförmånerna – budgetförslag och långtidsbedömning	1
Inledning	1
Prognoser för inkomstindex och balanstal.....	4
Utgiftsområde 11 Ekonomisk trygghet vid ålderdom	12
1:1 Garantipension till ålderspension	12
1:2 Efterlevandepensioner till vuxna.....	19
1:3 Bostadstillägg till pensionärer	24
1:4 Äldreförsörjningsstöd.....	29
1:5 Inkomstpensionstillägg	34
Utgiftsområde 12 Ekonomisk trygghet för familjer och barn	37
1:5 Barnpension och efterlevandestöd	37
1:7 Pensionsrätt för barnår.....	41
Ålderspensionssystemet vid sidan om statens budget.....	43
Inkomstpensionssystemet	43
Premiepensionssystemet.....	45
Prognos för inkomstgrundad ålderspension	47
AP-fondernas inkomster och utgifter	52
Frivillig pension.....	54

Försäkringsförmånerna – budgetförslag och långtidsbedömning

Inledning

Enligt regleringsbrev för budgetåret 2022 ska Pensionsmyndigheten redovisa utgiftsprognoser för 2022–2025 i statens informationssystem Hermes. Prognoserna ska kommenteras både i förhållande till föregående prognostillfälle och i förhållande till statsbudgeten. De antaganden som ligger till grund för prognoserna ska redovisas. Prognoserna ska lämnas i löpande priser. Följande ska redovisas den 7 februari för sakanslagen:

- belastning på samtliga anslag och anslagsposter redovisat totalt samt fördelat per månad,
- prognoser för 2022 för samtliga anslag och anslagsposter samt för ålderspensionssystemet vid sidan av statens budget, redovisat totalt samt fördelat per månad,
- beräkningar av samtliga anslagsnivåer och anslagsposter samt utgifter för ålderspensionssystemet vid sidan av statens budget för 2022–2025
- prognoser för balanstalet för 2023–2025,
- prognoser för inkomstindex för 2023–2025,
- förklaring till och analys av utfall i samband med förändringar i prognoser,
- beskrivningar av eventuella förändringar av prognosmodeller

I denna del av budgetunderlaget redovisas prognoser för åren 2022–2025 för Pensionsmyndighetens sakanslag inom utgiftsområdena 11 och 12 samt för ålderspensionssystemet vid sidan av statsbudgeten. Dessutom redovisas prognoser för balanstalet och inkomstindex i ett eget avsnitt.

En sammanfattande tabell över anslagsuppföljningen inkluderande jämförelse med statens budget redovisas i bilaga 1. Utvecklingen av antal förmånstagare, antal utbetalningar och av olika medelbelopp m.m. redovisas i bilaga 2. Månadsfördelade prognoser för år 2022 redovisas i bilaga 3. I bilaga 4 redovisas en jämförelse mellan prognoserna i detta budgetunderlag och de prognoser som lämnades till regeringen i oktober 2021.

Principer för Pensionsmyndighetens förslag till anslagsbelopp 2023

Pensionsmyndigheten har i beräkningarna av förslag till anslagsbelopp antagit att inget anslagssparande får föras över mellan åren 2022 och 2023.

Högsta tillåtna anslagskredit för budgetåret 2022 för respektive anslagspost framgår av regleringsbrevet. För de anslagsposter som prognostiseras utnyttja anslagskrediten under 2022 överförs därför ett negativt överföringsbelopp från år 2022 till år 2023. Vid beräkningen av anslagsbehov har vi beaktat ingående överföringsbelopp, dock ej för förvaltningsanslaget. Vårt

förslag till anslagsbelopp för 2023 är summan av prognostiserad utgift och ingående överföringsbelopp med omvänt tecken.

Prognosunderlag

Pensionsmyndigheten utnyttjar det mest aktuella dataunderlag som finns tillgängligt. Detta innebär att statistik för januari har kunnat användas som underlag i prognosen. Ekonomiskt utfall för januari 2022 har dock inte varit tillgängligt förrän i mitten på februari och har därför inte kunnat användas som prognosunderlag.

Hänsyn har tagits till kända regeländringar och lagda propositioner med lagförslag. Däremot har hänsyn inte tagits till av regeringen aviserade regeländringar för vilka lagförslag saknas eftersom det då inte finns underlag för beräkningar.

De makroekonomiska antaganden om löneutveckling, prisbasbelopp med mera som använts i beräkningarna anges i bilaga 2. Dessa antaganden har erhållits från Konjunkturinstitutet (KI) i december 2021. För inkomstindex, inkomstbasbelopp och balanstal har dock Pensionsmyndigheten gjort egna prognoser. Till beräkningarna har vidare SCB:s befolkningsprognos från april år 2021 använts.

Balanstalets utveckling är osäker vilket bland annat beror på svårigheterna att bedöma börsutvecklingen och därmed också hur AP-fonderna kommer att utvecklas. Pensionsmyndigheten väljer därför att presentera tre alternativa beräkningar för balanstalet.

Hur de olika makroekonomiska förutsättningarna påverkar utgifterna redovisas under respektive anslag. Där redovisas även hur förändrade antaganden kan påverka utgiftsprognoserna i olika riktningar.

Kontaktpersoner

Anslag

Kontaktperson

Anslag		Kontaktperson
Prognoser för inkomstindex och balanstal		Erik Granseth Karl Birkholz
11.1:1	Garantipension till ålderspension	Stefan Granbom
11.1:2	Efterlevandepensioner till vuxna	Linnea Wikmark Kreuger, Karl Birkholz
11.1:3	Bostadstillägg till pensionärer	Stefan Granbom
11.1:4	Äldreförsörjningsstöd	Stefan Granbom
11.1:5	Inkomstpensionstillägg	Jesper Lorentz
11:2:1	Pensionsmyndigheten	Johan Söderberg
12.1:5	Barnpensioner och efterlevandestöd	Stefan Granbom
12.1:7	Pensionsrätt för barnår	Jesper Lorentz
Ålderspensionssystemet vid sidan av statsbudgeten		Jesper Lorentz

Samtliga kan nås på telefon 0771-771 771

Prognoser för inkomstindex och balanstal

Enligt regleringsbrevet för Pensionsmyndigheten ska prognoser lämnas för balanstalet och inkomstindex för 2022–2025.

Inkomstindex baseras på förändringen av genomsnittlig pensionsgrundande inkomst mellan två år. Pensionsgrundande inkomster (PGI) som överstiger 0,423 prisbasbelopp ingår för individer som är mellan 16–64 års ålder. Både inkomster över och under det så kallade avgiftstaket på 8,07 inkomstbasbelopp ingår i inkomstmättet.

Inkomstindex för åren 2022–2025 är beräknat utifrån Konjunkturinstitutets prognos för summa PGI. Pensionsmyndigheten har gjort en prognos för antal med PGI som baseras på Konjunkturinstitutets prognos för sysselsättning samt SCB:s befolkningsprognos och har därefter färdigställt prognosen för inkomstindex för åren 2022–2025. Den antagandebild som använts till prognoserna finns i bilaga 2.

Inkomstindex för år 2022 är 194,19 vilket innebär att indexet ökar med 4,1 procent jämfört med år 2021. Prognos för de olika delarna i inkomstindex redovisas nedan.

Tabell 1. Prognos pensionsgrundande inkomst (PGI)

Förklaringspost	Utfall			Prognos			
	2018	2019	2020	2021	2022	2023	2024
Summa PGI (miljarder kronor)	1 811	1 871	1 905	1 997	2 081	2 156	2 220
Procentuell utveckling	4,3	3,3	1,8	4,8	4,3	3,6	3,0
Antal med PGI (tusental)	5 431	5 450	5 397	5 437	5 483	5 517	5 534
Förändring (tusental)	+55	+19	-52	+40	+46	+34	+17
Snittinkomst (tusental kronor)	334	343	353	367	380	391	401
Procentuell utveckling	3,3	2,9	2,8	4,0	3,4	3,0	2,7

Utvecklingen av antalet personer i åldern 16–24 som arbetar och som når över inkomsten på 0,423 prisbasbelopp per år har relativt stor betydelse för antalet med pensionsgrundande inkomst. Antalet med pensionsgrundande

inkomst för dem som är äldre förändras inte så mycket från år till år. De yngre har i regel låga inkomster. Under senare år har befolkningen ökat. Sysselsättningen har ökat under senare år men under pandemin 2020 har antalet sysselsatta minskat. Antalet med pensionsgrundande inkomst har därför ökat de senaste åren fränsett 2020 då antalet minskade.

Summa PGI styrs främst av lönesummeutvecklingen men till viss del även av prisbasbeloppets utveckling eftersom prisbasbeloppet påverkar många socialförsäkringar.

Det är förhållandevis små skillnader i inkomstindex jämfört med föregående prognos för åren 2023–2025.

Tabell 2. Prognos inkomstindex

	Fastställda inkomstindex				Prognos		
	2019	2020	2021	2022	2023	2024	2025
Procentuell förändring av inkomstindex	3,1	3,8	2,2	4,1	3,6	2,9	2,8
Inkomstindex, ny prognos	175,96	182,58	186,52	194,19	201,30	207,24	212,74
Inkomstindex, föregående prognos					201,21	207,06	212,84

Beräkningen av *balanstalet* baseras på samma antaganden som utgiftsprognoserna.

Balanstalet består av tre komponenter, avgiftstillgång, AP-fondernas fondkapital samt pensionsskuld.

Ett gemensamt antagande har gjorts för utvecklingen av aktiekurserna. Det är nödvändigt att göra ett sådant antagande för att kunna beräkna AP-fondens ställning och därmed balanstalet. Vid beräkningen antas att aktier ger en överavkastning i förhållande till korta räntor på 3,5 procent, inklusive utdelningar. Av dessa 3,5 procent förväntas ungefär 2,5 procentenheter komma från utdelning och ungefär 1 procentenhet från orealiserad avkastning. Korta räntor förväntas bidra med ungefär 0 procent avkastning. Avkastningsantagandet är behäftat med mycket stor osäkerhet och bör inte betraktas som en ”prognos”. Även två alternativa antaganden har gjorts för kursutvecklingen för att illustrera hur detta antagande påverkar balanstatsprognosen. De övriga två alternativen ska ses som en känslighetsanalys om hur balanstalet påverkas av antagandet om aktiekursernas utveckling. I det optimistiska alternativet har antagandet höjts med tio procentenheter för varje år jämfört med huvudalternativet och i det pessimistiska alternativet har det sänkts lika mycket.

Den tabell som följer redovisar bland annat de antaganden som gjorts för kursutvecklingen 2021 till 2023. Något antagande om kursutvecklingen 2024 och 2025 behöver inte göras eftersom balanstalet för 2024 och 2025 baseras på utfallen för 2022 och 2023. I tabellen visas fastställt balanstal för 2021 och 2022 och en prognos för 2023–2025. Från och med 2017 har det införts dämpade balanstal som i stället för balanstalen används vid beräkning av balansindex. Detta innebär att bara en tredjedel av balanstalets avvikelser från 1,0 påverkar balansindex. Det dämpade balanstalet redovisas endast för huvudalternativet.

Enligt beräkningarna kommer inte en ny balanseringsperiod inledas under prognoshorisonten för något av alternativen. Prognosen är osäker och det finns en risk för både en bättre och en sämre utveckling.

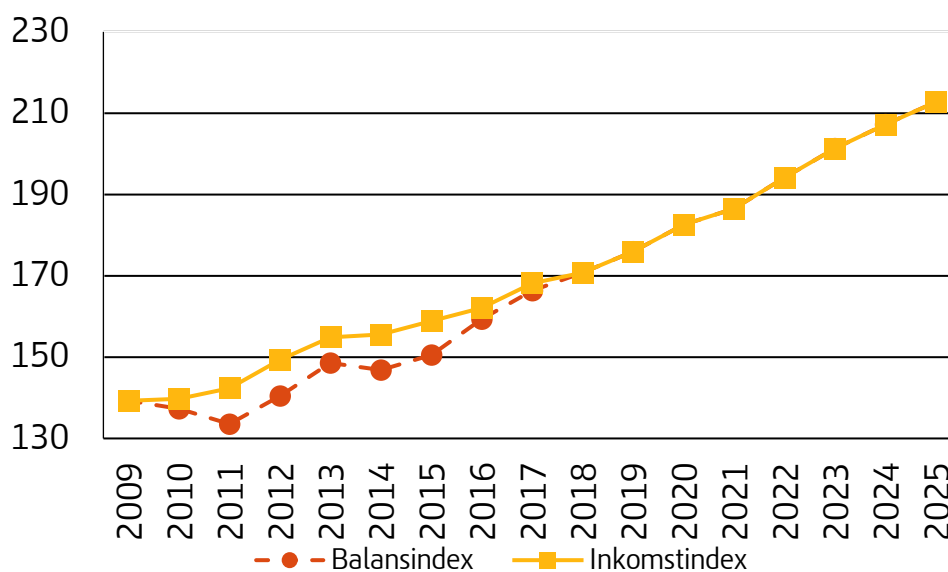
Tabell 3. Prognos för balanstal enligt de tre olika alternativen

Antagande och scenario	Utfall		Prognos		
	2021	2022	2023	2024	2025
Aktiekursernas utveckling, %					
- Huvudalternativ	+23	+1	+1		
- Optimistiskt alternativ	+23	+11	+11		
- Pessimistiskt alternativ	+23	-9	-9		
Balanstal					
- Huvudalternativ	1,0802	1,0824	1,1202	1,1516	1,1324
- Optimistiskt alternativ	1,0802	1,0824	1,1202	1,1661	1,1467
- Pessimistiskt alternativ	1,0802	1,0824	1,1202	1,1371	1,1180
Dämpat balanstal					
- Huvudalternativ	1,0267	1,0275	1,0401	1,0505	1,0441

Balanstalet för 2023 beräknas bli 1,1202 vilket innebär att tillgångarna var drygt 1 200 miljarder kronor högre än skulderna utefter de förutsättningar som gällde 2021. Preliminära beräkningar för utfallet för balanstalet för år 2023 är betydligt högre än vad som beräknats i tidigare prognoser, se Tabell 4. Anledningen till detta är att omsättningstiden blev nästan ett halvt år högre än väntat och att preliminära beräkningar av AP-fondernas tillgångar blev betydligt högre. Balanstalet för 2023 – 2025 beräknas vara högre än 1,10 för alla tre alternativen. Det som skiljer alternativen åt är den förväntade utvecklingen av aktiekurserna vilket påverkar AP-fondernas tillgångar.

Diagrammet som följer visar utvecklingen och prognoser för inkomstindex och balansindex i huvudalternativet. Sedan 2018 kommer det endast att finnas inkomstindex och inte något balansindex enligt beräkningen.

Figur 1. Inkomstindex och balansindex 2009–2025

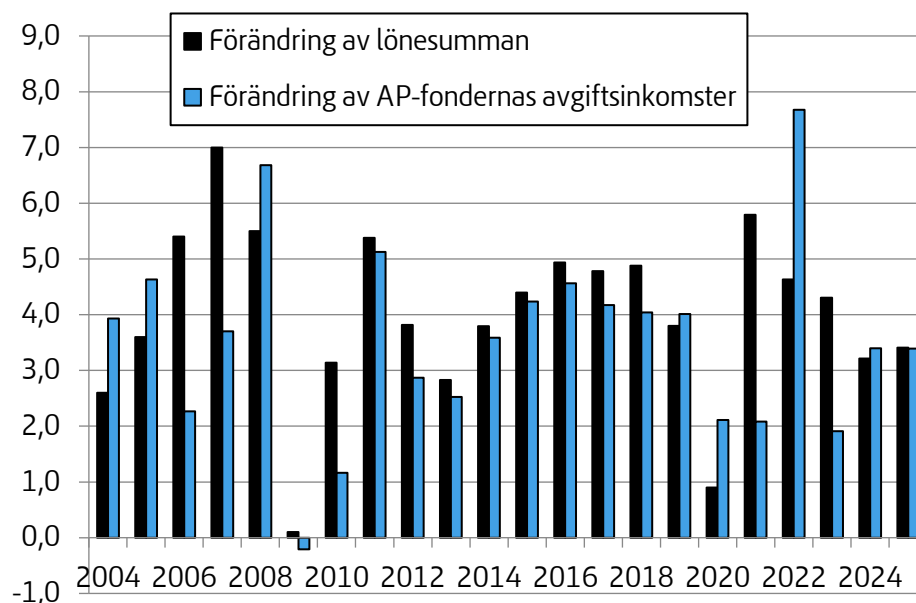


Pensionssystemets tillgångar består till största delen av avgiftstillgången vars utveckling styrs av pensionssystemets avgiftsinkomster och omsättningstiden. Avgiftsinkomsterna består av en arbetsgivaravgift och egenavgift samt en allmän pensionsavgift och en statlig ålderspensionsavgift. Arbetsgivaravgiften och den allmänna pensionsavgiften utgör tillsammans drygt 90 procent av avgiftsinkomsten och de påverkas av lönesummans utveckling. Egenavgiften kan ha en annan utvecklingstakt men den avgiften utgör bara ungefär en procent av avgiftsinkomsterna. Den statliga ålderspensionsavgiften utgör för närvarande 8–9 procent av avgiftsinkomsterna. Den påverkas till exempel av utvecklingen inom sjuk- och arbetslöshetsförsäkringarna. Statliga ålderspensionsavgift har ofta haft en låg men ojämn utvecklingstakt.

Den största delen av avgiftsinkomsten, arbetsgivaravgiften och den allmänna pensionsavgiften, följer utvecklingen av lönesumman medan egenavgifter och statliga ålderspensionsavgifter har haft en annan utveckling som generellt sett varit lägre. Detta medför att avgiftsinkomsterna har ökat i lägre takt än lönesumman för de flesta åren.

För prognosen ser det något annorlunda ut vilket främst beror av att den allmänna pensionsavgiften påverkas med viss eftersläpning av lönesummans utveckling. Denna effekt blir extra tydlig vid stora skillnader mellan årliga förändringstakter som för år 2020 och de följande åren. En jämförelse mellan lönesummans utveckling och avgiftsinkomsterna redovisas i diagrammet som följer.

Figur 2. Förändring av lönesumman respektive AP-fondernas avgiftsinkomster jämfört med året innan, procent



Avgiftsinkomsten påverkas med viss eftersläpning i förhållande till lönesummans utveckling och en nedgång med 2 procent hos lönesumman ger en minskning på knappt 1 procent för avgiftsinkomsten för innevarande år. Balanstalet sjunker i sin tur med ungefär 0,85 procent vid en nedgång av avgiftsinkomsten med 1 procent.

Tabellen som följer visar de komponenter som ingår i balanstalet. Beloppen anges i miljoner kronor.

Tabell 4. Prognos för skulder, tillgångar och balanstal samt jämförelse med tidigare prognos

Balanseringsår	Utfall/ prognos	Avgiftstill- gång	AP-fonderna	Summa tillgångar	Pensionskund	Balanstal
2022	<i>Utfall</i>	8 893 004	1 696 441	10 589 445	9 783 246	1,0824
2023	<i>Ny prognos</i>	9 178 861	2 004 077	11 191 938	9 990 988	1,1202
	<i>Föregående prognos</i>	9 004 104	1 857 130	10 861 234	9 987 302	1,0875
2024	<i>Ny prognos</i>	9 913 701	2 029 379	11 943 080	10 370 814	1,1516
	<i>Föregående prognos</i>	9 569 646	1 876 715	11 446 361	10 352 647	1,1056
2025	<i>Ny prognos</i>	10 106 342	2 047 376	12 153 719	10 733 159	1,1324
	<i>Föregående prognos</i>	9 748 371	1 889 229	11 637 600	10 707 381	1,0869

Balanstalsprognosen baseras på de antaganden som ingår i Konjunkturinstitutets prognos från september. Lönesumman, som påverkar avgiftstillgången, har historiskt sett utvecklats med en större tröghet och eftersläpning i förhållande till BNP-utvecklingen. Under Corona-krisen har korttidsarbete också gjort att lönesumman inte sjunkit lika mycket som BNP.

Följsamhetsindexering och basbelopp

Alla inkomstpensioner samt tilläggspensioner efter 65 års ålder är följsamhetsindexerade. Detta innebär att pensionerna räknas om vid varje årsskifte med förändringen av inkomstindex efter ett avdrag på 1,6 procentenheter. Om balanseringen är aktiverad används ett så kallat balansindex i stället för inkomstindex.

År 2022 blev inkomstpensionerna uppräknade med 2,5 procent. För år 2023 beräknas inkomstpensionen att indexeras upp med 2,0 procent. Genom att räkna bort effekten av förändringen av prisbasbeloppet kan real förändring av inkomstpensionerna beräknas. Inkomstpensionerna beräknas minska reallt för åren 2023–2025.

Tabellen nedan visar effekten av följsamhetsindexeringen enligt huvudalternativet ovan. Förändringen för inkomstpension gäller också tilläggs pension över 65 år.

Tabell 5. Index- och inkomstpensionsutveckling 2020–2025

Prognosförändring	Utfall			Prognos		
	2020	2021	2022	2023	2024	2025
Förändring av inkomstindex, %	+3,8	+2,2	+4,1	+3,7	+3,0	+2,7
Nominell förändring av inkomstpensionerna, %	+2,1	+0,5	+2,5	+2,0	+1,3	+1,0
Förändring av prisbasbelopp, %	+1,7	+0,6	+1,5	+2,7	+1,6	+2,2
Real förändring av inkomstpensionerna, %	+0,4	-0,1	+1,0	-0,7	-0,3	-1,1

Balansindex har tidigare använts istället för inkomstindex. Indexeringen är återställd 2018 och för år 2022 finns det inte heller något balansindex eftersom balanstalet är över ett. För åren 2023–2025 beräknas att balanstalet och därmed också det dämpade balanstalet blir större än 1,0 vilket innebär att det inte blir någon balansering dessa år enligt beräkningen.

När den inkomstgrundade pensionen sänks höjs garantipensionen för dem som hade både inkomstgrundad pension och garantipension. När inkomstpensionen sänks tillkommer det även en del nya ”garantipensionärer” som hamnar under brytpunkten för garantipension. De får dock låga belopp i garantipension. Balanseringen hade därför en höjande effekt på utgifterna för garantipension, bostadstillägg och i visst mått äldreförsörjningsstöd. Vissa änkepensioner påverkas också av balanseringen.

Prisbasbeloppet beräknas öka under perioden 2023–2025. Höjda prisbasbelopp har en höjande effekt på utgiftsnivån för garantipension till ålderspension, garantipensioner till efterlevandepension, äldreförsörjningsstöd, efterlevandestöd samt tilläggs pension före 65 års ålder. Inkomstindex beräknas också öka. Det påverkar inkomstgrundade efterlevandepensioner inklusive barnpensioner. Prognosen för inkomstindex påverkar också pensionsrätten för barnår.

Tabellen nedan visar de tre viktigaste indexen inom pensionssystemet för åren 2021–2025. Inkomstindex och inkomstbasbeloppet är prognostiserade av Pensionsmyndigheten medan prisbasbeloppet är prognostiserat av Konjunkturinstitutet. Indexen redovisas också i bilaga 2. Åren 2023–2025 kommer det inte att finnas något balansindex enligt beräkningen.

Tabell 6. Fastställda och prognostiserade index och basbelopp

Index och basbelopp	Utfall		Prognos		
	2021	2022	2023	2024	2025
Inkomstindex	186,52	194,19	201,30	207,24	212,74
Inkomstbasbeloppet	68 200	71 000	73 600	75 800	77 800
Prisbasbeloppet	47 600	48 300	49 600	50 400	51 500

Utgiftsområde 11 Ekonomisk trygghet vid ålderdom

1:1 Garantipension till ålderspension

Tabell 7. Prognos anslag. Beloppen anges i 1000-tal kronor

2021	2022	2023	2024	2025
14 043 735 ¹	13 464 200	13 331 800	13 344 300	13 751 900

¹ Utfall

Pensionsmyndighetens förslag till anslag för 2023 och i förekommande fall tilläggsanslag för 2022 redovisas i hemställan.

Ändamål

Från anslaget bekostas främst garantipension till ålderspension samt särskilt pensionstillägg för långvarig vård av sjukt och handikappat barn.

Garantipension beviljas till ålderspensionärer som är 65 år eller äldre och som saknar inkomstgrundad pension eller har låg inkomstgrundad pension.

Garantipensionen beräknas på olika sätt beroende på om ålderspensionären är född före 1938 eller efter 1937. Olika nivåer gäller dessutom för gifta och ogifta ålderspensionärer. Garantipensionen minskas eller försvinner helt om ålderspensionären uppbär inkomstgrundad pension. Andra faktorer som påverkar garantipensionens storlek är till exempel om uttaget avser hel eller partiell ålderspension och antalet år som pensionären har varit bosatt i Sverige. Flyktingar kan få räkna in hemlandstid och därmed få full garantipension. Även eventuell tjänstepension påverkar garantipensionen för de pensionärer som är födda 1937 eller tidigare.

Maximal garantipension för en ogift ålderspensionär som är född 1938 eller senare är 2,181 prisbasbelopp. För en gift ålderspensionär som är född 1938 eller senare är basnivån 1,951 prisbasbelopp. Maximal garantipension för pensionärer som är födda 1937 eller tidigare är 2,2324 prisbasbelopp för ogifta och 1,9944 prisbasbelopp för gifta.

Särskilt pensionstillägg utges till en ålderspensionär som har vårdat sjukt eller handikappat barn under minst sex år och därmed avstått från förvärvsarbete. Maximalt tillägg är 50 procent av prisbasbeloppet för den som börjar ta ut tillägget vid 65 års ålder.

Anslaget finansieras helt med statliga medel.

Antaganden

De antaganden som används vid beräkningarna är utveckling av prisbasbeloppet, inkomstindex/balansindex samt SCB:s befolkningsprognos.

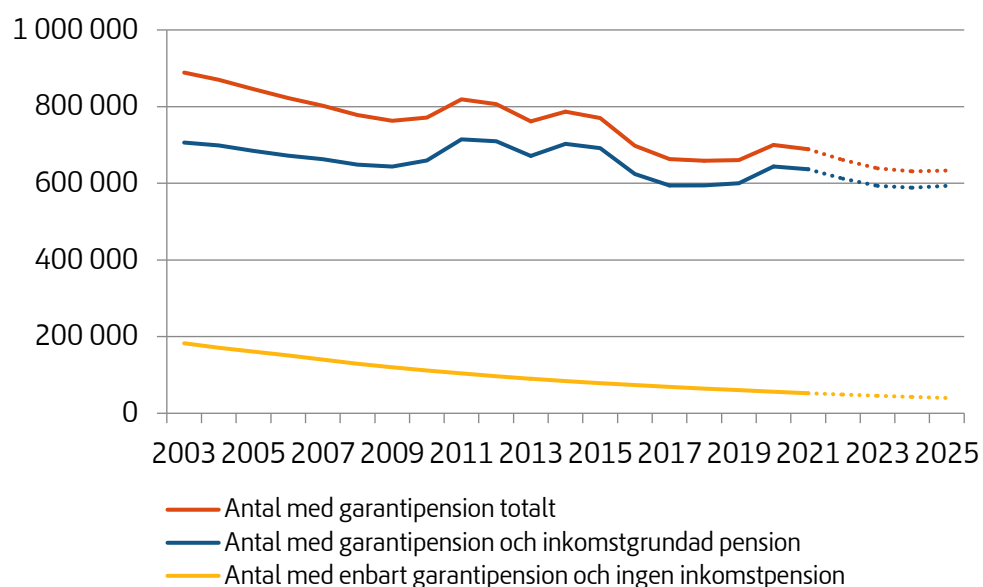
Analys av 2021

Anslagsbelastningen år 2021 blev 14 044 miljoner kronor varav 4 270 miljoner kronor avser garantipension till pensionärer som är födda 1937 eller tidigare, 9 767 miljoner kronor avser garantipension till ålderspensionärer som är födda 1938 eller senare och 7 miljoner kronor avser särskilt pensionstillägg.

Antalet garantipensioner i december 2021 var 689 000 (700 000 år 2020), varav 529 000 avser ålderspensionärer födda 1938 eller senare. Det är 47 procent av de födda 1937 eller tidigare och 28 procent av de födda 1938 eller senare som har garantipension. Antalet som enbart har garantipension och ingen inkomstgrundad pension var 52 000 personer i december 2021 (56 000 år 2020).

I nedanstående diagram visas antalet personer med garantipension fördelat på år.

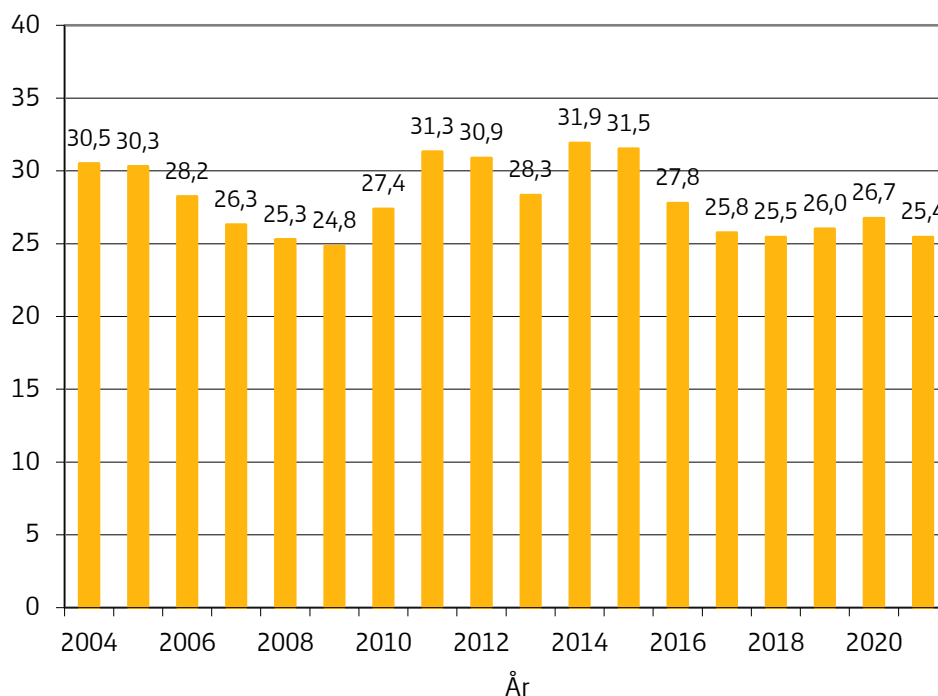
Figur 3. Antal med garantipension i december respektive år



Andelen 65-åringar med garantipension minskade fram till år 2009. Det är en allt större andel som har ett yrkesliv med pensionsgrundande inkomst bakom sig. Det var också relativt god utveckling av inkomstpensionen fram till år 2009. Under 2010 och 2011 ökade dock andelen med garantipension på grund av balanseringen och att inkomstpensionen sänktes. Andelen är under 2018–2019 på ungefär samma nivå som innan balanseringen startade 2010. År 2020 har andelen ökat eftersom nivån för garantipension höjdes genom lagförslag. År 2021 har andelen minskat. Minskningen beror på att prisbasbeloppet ökade relativt lite och att färre då är berättigade till garantipension.

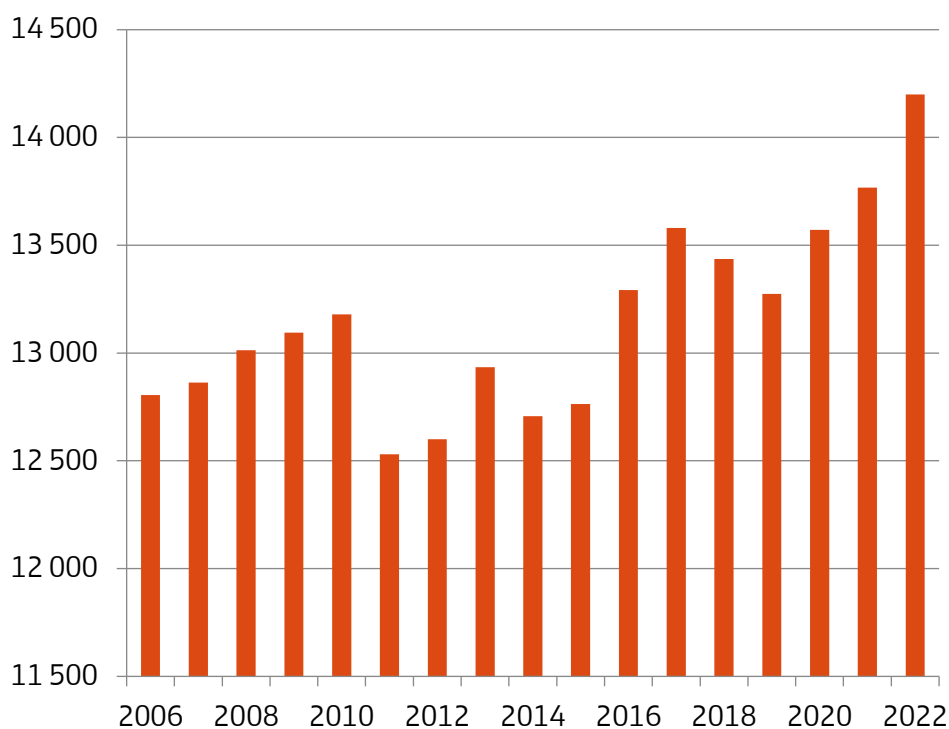
Nedanstående diagram visar andelen 65-åringar med garantipension fördelat på år.

Figur 4. Andel 65-åringar med garantipension i befolkningen i procent (december)



I diagrammet nedan redovisas genomsnittlig allmän pension i fasta priser för 68-åringar fördelat per år. År 2011 och 2014 utmärker sig speciellt då inkomstpensionen sänktes relativt kraftigt. År 2019 var det en real minskning av inkomstpensionerna vilket gör att genomsnittlig allmän pension i fasta priser sjönk från 2018 till 2019. År 2022 har det varit en relativt hög ökning av inkomstpensionen och den genomsnittliga pensionen har stigit.

Figur 5. Genomsnittlig allmän pension för 68-åringar i december¹ respektive år i fasta priser utifrån prisbasbeloppet (år 2022 som bas)

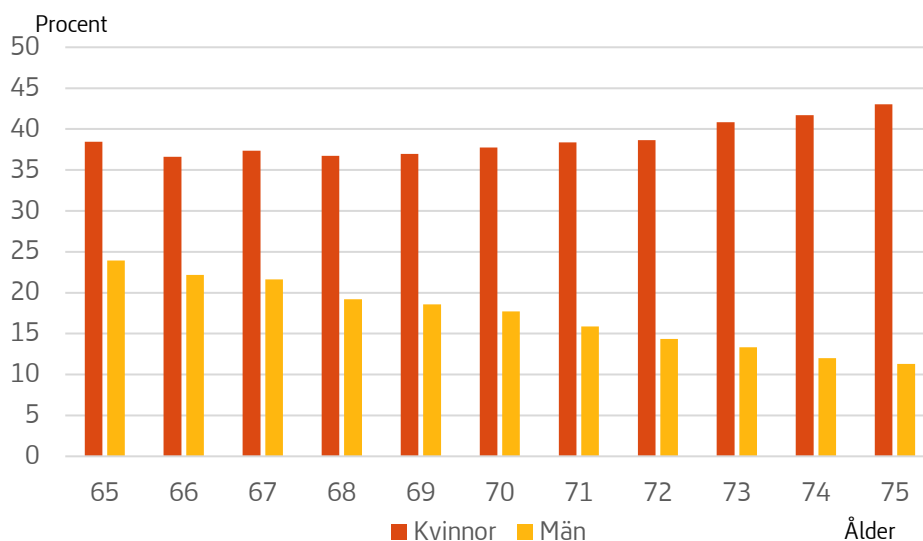


¹ Januari för år 2022

Bland yngre ålderspensionärer är det färre som har garantipension jämfört med de som är äldre. Det beror på att nya ålderspensionärer har en högre genomsnittlig inkomstgrundad pension.

Nedanstående diagram visar andelen med garantipension för åldrarna 65–75 år fördelat på kön.

Figur 6. Andel med garantipension av de som har allmän pension för olika åldrar, procent (december 2021)



Till viss del inverkar det nya reformerade pensionssystemet, bland annat dess regler om att pensionsrätt tjänas in efter 65 års ålder. Yngre kohorter har en allt högre andel i det nya reformerade pensionssystemet och får en mindre del tilläggspension. De som är 65–67 år 2021 tillhör helt det nya pensionssystemet och får ingen tilläggspension.

För männen är andelen högre för yngre jämfört med äldre. Den högre andelen för yngre män kan delvis bero på att pensionsnivån i det nya reformerade pensionssystemet är något lägre förutsatt att man går i pension vid 65 års ålder. För en del av 65- och 66-åringarna blir garantipensionen helt bortreducerad när de fortsätter arbeta och tjänar in fler pensionsrätter. Andelen kan därför sjunka till 66 och 67 års ålder. Yngre kvinnor har en högre allmän pension än de som är äldre. Andelen som har garantipension är därför lägre bland yngre.

Medelbeloppet per år i garantipension för de som var födda 1937 eller tidigare var ungefär 25 200 kronor och för de som var födda 1938 eller senare ungefär 18 600 kronor. Medelbeloppet är betydligt högre för äldre åldersgrupper än för yngre. Medelbeloppet har minskat år 2021 eftersom de yngre har lägre belopp än de äldre.

Det har varit något lägre dödstal under 2021 jämfört med 2020 eftersom fler avled under pandemin 2020.

Antalet personer med särskilt pensionstillägg var ungefär 500 vid mitten av 2021.

Analys av 2022–2025

Anslagsbelastningen för 2022 beräknas bli 13 464 miljoner kronor varav 3 637 miljoner kronor för garantipension för de som är födda 1937 eller

tidigare, 9 821 miljoner kronor för garantipension för de som är födda 1938 eller senare och 6 miljoner kronor för särskilt pensionstillägg.

Antalet ålderspensioner beräknas öka under åren 2022–2025 eftersom det är fler som tillkommer än som avlider. Nya ålderspensionärer har inkomstgrundad pension i större utsträckning än äldre pensionärer. Bland yngre ålderspensionärer är det större andel som har ett yrkesliv med pensionsgrundande inkomst bakom sig jämfört med äldre pensionärer och därför är det en lägre andel av de nya pensionärerna som får garantipension. Antalet garantipensionärer påverkas även av relationen mellan följsamhetsindexeringen och prisindexeringen. De år följsamhetsindexeringen är högre än prisindexeringen minskar antalet garantipensionärer av detta skäl och vice versa. Det beror på att garantipensionens gränsvärden räknas upp med prisbasbeloppet samtidigt som garantipensionen avräknas mot inkomstpensionen som följsamhetsindexeras.

Ungefär 673 000 ålderspensionärer beräknas ha garantipension vid mitten av år 2022. Vid mitten av 2023 beräknas antalet garantipensioner vara 649 000 och 2025 beräknas antalet vara 631 000. Antalet beräknas minska oktober 2022 med anledning av att utbetalning av garantipension till utomlands bosatta upphör med nuvarande lagstiftning.

Genomsnittligt garantipensionsbelopp beräknas öka svagt under prognosperioden. Högre prisbasbelopp ger högre medelbelopp.

Det kom en dom från EU-domstolen i december 2017 som innebär att garantipensionen ska beräknas annorlunda för personer som har bott och tjänat in pension och försäkringsperioder i flera EU/EES-länder. Förmånen kommer med den nya tillämpningen att endast beviljas till personer bosatta i Sverige och i beräkningen kommer hänsyn att tas till pensionärens totala försäkringstid inom EU/EES, inte bara den svenska försäkringstiden. Garantipensionen kommer samtidigt att minskas med faktiskt beviljade utländska pensioner från andra EU/EES-länder vilket inte gjorts tidigare. Garantipensionen kan i olika fall bli både högre och lägre. Den nya tillämpningen har gällt sedan februari 2019 för nybeviljade ärenden och befintliga ärenden har ändrats sedan juli 2019. Garantipension betalas fortsatt ut till personer bosatta utanför Sverige inom EU/EES fram till september 2022 enligt förslag i budgetpropositionen för att därefter eventuellt upphöra, beroende på politiska beslut. Sammantaget så bedöms den nya tillämpningen medföra lägre utgifter jämfört med den gamla tillämpningen.

Ingen hänsyn har tagits till höjningen av den lägsta åldern för att ta ut garantipension från 65 till 66 för år 2023 eftersom det inte finns någon proposition.

Antalet personer med *särskilt pensionstillägg* minskar sedan flera år tillbaka. På lång sikt kommer förmånen att avvecklas. År 2022 beräknas antalet särskilda pensionstillägg vara cirka 500. Utgiften för särskilt pensionstillägg beräknas bli 6 miljoner kronor år 2022.

I bilaga 4 finns en jämförelse med den prognos som lämnades till regeringen i oktober 2021.

Känslighetsanalys

För år 2023 beräknas anslagsbelastningen bli 13 332 miljoner kronor varav 13 326 miljoner kronor avser garantipension. Vid beräkningarna har prisbasbeloppet 49 600 kronor använts för år 2023. En avvikelse med 100 kronor från detta prisbasbelopp påverkar anslagsbehovet år 2023 med ungefär 85 miljoner kronor.

Om inkomstindex blir en procent högre än enligt förutsättningarna beräknas anslagsbehovet minska med ungefär 272 miljoner kronor.

Om inflationen och prisbasbeloppet blir högre än beräknat blir oftast även inkomstindex högre. Därigenom ökar både garantipensionen före avdrag och avdragets storlek. Om prisbasbeloppet blir 100 kronor högre än beräknat och även inkomstindex höjs i motsvarande mån beräknas utgifterna för garantipension öka med ungefär 29 miljoner kronor.

Om antalet garantipensioner skulle bli 1 000 fler än beräknat år 2023 ökar anslagsbehovet med 20 miljoner kronor förutsatt att de som tillkommer har samma medelbelopp som de som finns i beståndet. Det bör dock påpekas att de pensionärer som ligger nära inkomstgränsen för att vara berättigade till garantipension påverkar utgifterna i betydligt mindre omfattning. Om 1 000 garantipensionärer tillkommer från detta ”gränsskikt” påverkas utgifterna kanske bara med någon miljon kronor.

Om medelbeloppets årsnivå för garantipension skulle avvika från det beräknade medelbeloppet med 100 kr påverkas anslagsbehovet med 68 miljoner kronor.

Både antalet garantipensioner och medelbeloppet påverkas av hur den inkomstgrundade ålderspensionen utvecklas. I ett längre perspektiv är denna utveckling osäker, den påverkas av konjunktur, utvecklingen på kapitalmarknaden och utvecklingen på arbetsmarknaden vad gäller arbetslöshet och utträdesålder etc. Det tar dock lång tid innan det får genomslag på garantipension. På några års sikt bör utvecklingen vara relativt stabil.

1:2 Efterlevandepensioner till vuxna

Tabell 8. Prognos anslag. Beloppen anges i 1000-tal kronor

2021	2022	2023	2024	2025
9 359 852 ¹	8 912 700	8 441 800	7 934 600	7 425 600

¹ Utfall

Pensionsmyndighetens förslag till anslag för 2023 och i förekommande fall tilläggsanslag för 2022 redovisas i hemställan. Där redovisas också ett förslag om att efterlevandepensionsavgiften sänks till 0,4 procent från och med 2023.

Ändamål

Från anslaget bekostas allmän omställningspension, förlängd omställningspension, särskild efterlevandepension och änkepension samt garantipension till dessa förmåner.

Allmän omställningspension betalas ut till efterlevande man eller kvinna som inte har fyllt 65 år. Allmän omställningspension betalas ut under tolv månader. Omställningspension kan betalas ut för förlängd tid (förlängd omställningspension) om den efterlevande har vårdnaden om barn under 18 år. Den kan då förlängas med 12 månader. Dock betalas förlängd omställningspension alltid ut till och med den månad det yngsta barnet fyller 12 år.

Omställningspensionen utgör 55 procent av efterlevandepensionsunderlaget. Detta grundar sig på den avlidnes pensionsbehållning i ålderspensionssystemet.

Garantipension till omställningspension är ett grundskydd. Basnivån är 2,13 prisbasbelopp. Om den avlidne inte kan tillgodoräknas 40 års försäkringstid avkortas basnivån med 1/40 för varje år som saknas. Garantipensionen minskas med den omställningspension som betalas ut.

Änkepensioneringen är under avveckling. Änkepension kan betalas ut till änkor om de var gifta med den nu avlidne vid utgången av år 1989 eller om de redan var änkor vid denna tidpunkt och inte gift om sig. För inkomstgrundad änkepension finns ingen övre åldersgräns.

Änkepensionen utgör 40 procent av den avlidnes tilläggs pension eller 35 procent om det finns barn som har rätt till barnpension. Änkepension beräknas på de pensionspoäng i det tidigare ATP-systemet som den avlidne kan tillgodoräknas. Änkor som är födda 1945 eller senare får bara tillgodoräkna sig pensionspoäng till och med 1989. I änkepensionen kan också ingå ett tillägg på 90 procent av prisbasbeloppet för änkor under 65 år.

Änkor kan få garantipension om dödsfallet inträffade före år 2003. Garantipensionen betalas som längst ut tills den månad änkan fyller 65 år.

Särskild efterlevandepension kan inte nybeviljas efter december 2002. Förmånen kan dock betalas ut även för tid därefter för den som hade rätt till förmånen i december 2002.

Omfattande övergångsregler finns för efterlevandepensioneringen utöver vad som nämnts ovan.

Det finns en särskild socialavgift för efterlevandepensioneringen. Socialavgiften finansierar inkomstgrundad efterlevandepension (inklusive barnpension) och förvaltningskostnader för motsvarande förmåner men inte garantipensioner eller efterlevandestöd.

Det kan i sammanhanget nämnas att det också finns ett frivilligt efterlevandeskydd i premiepensionssystemet.

Antaganden

De antaganden som används vid beräkningen är främst prisbasbeloppet, inkomstindex, eventuellt balansindex och SCB:s befolkningsprognos.

Analys av 2021

Anslagsbelastningen år 2021 blev 9 360 miljoner kronor varav 8 623 miljoner kronor för änkepension och 48 miljoner kronor för garantipension till änkepension. Utgifterna för omställningspension (inklusive förlängd omställningspension och garantipension) blev 689 miljoner kronor. Anslagsbelastningen blev 6,0 procent lägre 2021 jämfört med 2020.

Utgifterna domineras av kostnaderna för änkepension. Denna förmån är under avveckling. Antalet har de senaste åren minskat med omkring 11 000 per år. Antalet änkepensioner var 211 500 i genomsnitt under 2021, en minskning med 11 100 jämfört med 2020. Variationer mellan åren förklaras dels av demografiska faktorer och dels av effekter av samordningsregler med ålderspension när systemet befinner sig i en balanseringsperiod.

Flertalet änkepensioner följsamhetsindexeras utifrån inkomstindex och de räknades därför upp med 0,5 procent år 2021. En del änkepensioner följsamhetsindexeras på grund av övergångsregler utifrån balansindex, men eftersom vi har passerat den senaste balanseringsperioden indexerades även dessa pensioner utifrån inkomstindex. Avvecklingsreglerna innebär att nyblivna och yngre änkor får mindre belopp än äldre och de vars make avlidit innan 1990. Medelbeloppet som betalas ut i änkepension sjunker därför ofta från föregående år, trots följsamhetsindexering. Medelbeloppet sjönk med 1,2 procent från 2020 till 2021; från 41 300 till 40 800 kronor.

Antalet garantipensioner till änkepension minskade med 500 från 2 500 för 2020 till 2 000 för 2021.

Antalet allmänna omställningspensioner var 3 300 i genomsnitt under 2021 – en liten minskning jämfört med föregående år. Antalet garantipensioner till allmän omställningspension var drygt 2 200 i medeltal under 2021 en liten ökning från föregående år.

Antalet med förlängd omställningspension var nästan 2 900 i genomsnitt för 2021. Antalet garantipensioner till förlängd omställningspension var drygt 2 100 i genomsnitt för 2021. Antalet är i stort sett oförändrat från föregående år.

EU-domstolen meddelade i december 2017 sin dom i ett mål om den svenska garantipensionen. Enligt domen ska garantipension kategoriseras

som en minimiförmån enligt artikel 58 i EU:s förordning 883/2004. Enligt den nya lagen ska Sverige inte fortsätta betala ut garantipension till personer som är födda 1938 eller senare och som är bosatta i ett annat land inom EES eller i Schweiz. Garantipensionen kommer samtidigt att minska utifrån storleken på eventuell utländsk pension från andra EU/EES-länder vilket inte görs idag.

Garantipension kommer fortsatt att betalas ut till personer bosatta utanför Sverige inom EU/EES fram till och med september 2022 för att därefter eventuellt upphöra, beroende på politiska beslut. Prognosen tar fortsatt inte hänsyn till utfallet av EU-domen då de nya reglerna, när de antas, beräknas få liten effekt på utgifterna för efterlevandepension till vuxna. Under 2020 betalades nästan 7 miljoner ut i garantipension för efterlevande till personer som inte var folkbokförda i Sverige.

Utfallet på 9 360 miljoner hamnade relativt nära februariprognosen och oktoberprognosen på 9 366 miljoner respektive 9 350 miljoner.

Analys av 2022–2025

Antalet änkepensioner beräknas minska med omkring 11 200 per år mellan 2022 och 2025. Orsaken till den kraftiga minskningen är avvecklingen av änkepensioneringen. Vi beräknar att antalet änkepensioner kommer att vara drygt 200 000 i genomsnitt under 2022 och minska till 167 000 år 2025.

Avvecklingen av änkepensioneringen medför även att medelbeloppet minskar. Följsamhetsindexeringen medförde att änkepensionen räknades upp 2,5 procent för 2022, samt att den förväntas räknas upp med 2,0 procent 2023 och 1,3 procent 2024. Medelbeloppet för änkepension beräknas bli 40 800 år 2022 och succesivt sjunka ner till 39 900 till 2025.

I linje med ovanstående beräknas utgifterna för änkepension minska varje år. Utgifterna beräknas bli 8 177 miljoner kronor år 2022 och minska till 6 218 miljoner kronor år 2025.

Det genomsnittliga antalet garantipensioner till änkepension beräknas bli 1 600 år 2022 och minska till 700 år 2025. Minskningen beror på att nyblivna änkor inte har rätt till garantipension. Utgifterna för garantipension till änkepension beräknas bli 36 miljoner kronor år 2022 och sjunka till 15 miljoner kronor år 2024.

Antalet allmänna omställningspensioner förväntas bli 3 200 år 2022 och sjunka till 3 000 år 2025. Antalet garantipensioner till allmän omställningspension beräknas bli 2 100 år 2022 och minska till 2 000 år 2025.

Antalet personer med förlängd omställningspension beräknas bli 2 800 år 2022 och sjunka till 2 750 till år 2025. Antalet med garantipension till förlängd omställningspension beräknas bli 2 050 år 2022 och minska till 2 000 år 2025.

Medelbeloppet för allmän och förlängd omställningspension beräknas öka under perioden. Utgifterna för allmän och förlängd omställningspension, inklusive garantipensioner, beräknas till 699 miljoner kronor 2022 och 726 miljoner kronor 2025.

Prognosen beaktar ej att riktåldern höjs från 65 till 66 för år 2023 eftersom det inte finns någon proposition.

I bilaga 4 finns en jämförelse med den prognos som lämnades till regeringen i oktober 2021.

Känslighetsanalys

Pensionsmyndigheten beräknar anslagsbelastningen för 2023 till 8 442 miljoner kronor. Till beräkningarna för utgifterna år 2023 har prisbasbeloppet 49 600 kronor och inkomstindex 201,3 använts.

En höjning av inkomstindex med en procent höjer utgifterna med 81 miljoner kronor.

En höjning med 100 kronor av prisbasbeloppet påverkar anslagsbehovet med 0,4 miljoner kronor.

Inkomstgrundad änkepension svarar för den största utgiftsposten. Om antalet änkepensioner skulle avvika med 1 000 från det beräknade antalet år 2023 påverkas anslagsbehovet med 41 miljoner kronor. Om medelbeloppet för änkepension avviker med 100 kronor från det beräknade medelbeloppet år 2023 påverkas anslagsbehovet med 19 miljoner kronor.

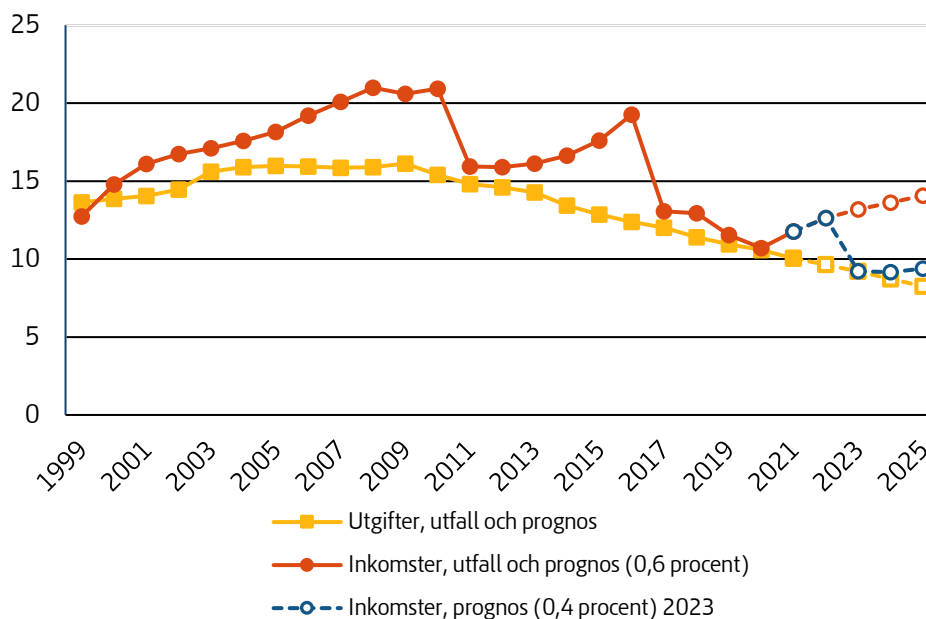
Finansieringsutveckling

Enligt lag (2000:981) om fördelning av socialavgifter, 8§, ska efterlevandepensionsavgiften finansiera inkomstgrundad efterlevandepension och änkepension enligt socialförsäkringsbalken samt administrationskostnader för motsvarande förmåner. Även barnpension ska således finansieras från avgiften. Efterlevandestöd och garantipensioner till efterlevandepension ska däremot inte finansieras från avgiften.

Efterlevandepensionsavgiften var 1,7 procent av avgiftsunderlaget till och med år 2010 och den sänktes till 1,17 procent år 2011. År 2017 sänktes den till 0,70 procent för att därefter sänkas ytterligare till 0,60 procent år 2019. Samma avgift gäller för arbetsgivare och egenföretagare.

Diagrammet som följer visar den avgiftsfinansierade efterlevandepensioneringens inkomster och utgifter åren 1999–2021 samt en prognos till och med 2025. Av diagrammet framgår att inkomsterna varit högre än utgifterna sedan år 2000. Inkomsterna beräknas fortsatt överstiga utgifterna och skillnaden mellan inkomster och utgifter förväntas att öka kommande år vid oförändrad avgift. Diagrammet visar också en alternativ kurva med en avgift på 0,40 procent från och med år 2023. För detta alternativ tyder prognosen på att avgifterna blir lika stora som utgifterna för 2023 för att därefter överstiga utgifterna.

Figur 7. Efterlevandepensioneringens inkomster och utgifter (utfall och prognos), miljarder kronor



Utgifterna beräknas minska varje år, främst beroende på änkepensioneringens avveckling, medan inkomsterna beräknas öka på grund av lönesummans tillväxt.

Enligt lagen om fördelning av socialavgifter ska efterlevandepensionsavgiften finansiera inkomstgrundad efterlevandepension och änkepension samt kostnader för administration. Vår tolkning är att denna avgift inte får användas till något annat. Avgiftsinkomsterna har nu varit högre än utgifterna under en lång följd av år utan att fonderas. Vi anser att detta inte är förenligt med lagen om fördelning av socialavgifter. Vi vill därför betona vikten av att avgiften sänks så att efterlevandepensionsavgiften kan betraktas som en försäkringsavgift och inte en skatt.

Förslag

Pensionsmyndigheten föreslår att efterlevandepensionsavgiften sänks till 0,40 procent från och med år 2023. Vi vill samtidigt påpeka att efterlevandepensionsavgiften har ett mycket stort skatteinnehåll. Ett alternativ är därför att ta bort efterlevandepensionsavgiften.

1:3 Bostadstillägg till pensionärer

Tabell 9. Prognos anslag. Beloppen anges i 1000-tal kronor

2021	2022	2023	2024	2025
10 595 261 ¹	11 998 900	12 487 800	12 674 800	12 903 300

¹ Utfall

Pensionsmyndighetens förslag till anslag för 2023 och i förekommande fall tilläggsanslag för 2022 redovisas i hemställan.

Ändamål

Från anslaget bekostas bostadstillägg till pensionärer (BTP) och särskilt bostadstillägg till pensionärer (SBTP).

Bostadstillägg till pensionärer kan betalas ut till den som är bosatt i Sverige och har en förmån i form av hel ålderspension vid ålder 65 år eller högre eller änkepension i vissa fall. Bostadstillägget är inkomstprövat och beräknas utifrån boendekostnaden.

Bostadstillägg kan lämnas med ett högsta belopp som motsvarar den bostadskostnad som beaktas, inräknat ett tilläggsbelopp. Den bostadskostnad per månad som inte överstiger 3 000 kronor för den som är ogift beaktas med 100 procent av beloppet. Den del av bostadskostnaden för ogifta som överstiger 3 000 kronor upp till 5 000 kronor beaktas med 90 procent. Vidare gäller för ogifta att 70 procent beaktas av eventuell bostadskostnad som överstiger 5 000 kronor per månad, upp till 7 000 kronor. Den del av bostadskostnaden för ogifta som överstiger 7 000 kronor upp till 7 500 kronor beaktas med 50 procent. Bostadskostnaden för var och en av makarna beräknas till hälften av deras sammanlagda bostadskostnad. För den som är gift beaktas 100 procent av den bostadskostnad som inte överstiger 1 500 kronor, 90 procent av eventuell bostadskostnad som överstiger 1 500 kronor, upp till 2 500 kronor. Den del av bostadskostnaden som överstiger 2 500 kronor upp till 3 500 kronor beaktas med 70 procent för den som är gift. Den del av bostadskostnaden för ogifta som överstiger 3 500 kronor upp till 3 750 kronor beaktas med 50 procent. Därtill läggs ett belopp om 540 kronor per månad för ogifta och 270 kronor den som är gift. Detta belopp höjs till 740 respektive 370 kronor i augusti 2022. Därifrån dras en viss del på den sökandes inkomst samt eventuell förmögenhet. För den som är gift är det makarnas gemensamma ekonomi som ligger till grund för beräkningen av inkomstavdraget. Vad som då blir över är det bostadstillägg som ska betalas ut.

Särskilt bostadstillägg betalas ut för att täcka utgifter upp till skälig levnadsnivå efter det att bostadskostnaden är betald och skatt för pension är avdragen. Högsta skäliga bostadskostnad för särskilt bostadstillägg är 7 500 kronor för ogifta och 3 750 kronor för gifta. En skälig levnadsnivå anses motsvara en tolfedel av 1,5357 prisbasbelopp för den som är ogift och en tolfedel av 1,2353 prisbasbelopp för den som är gift.

Inkomster som påverkar storleken av bostadstillägget beräknas med utgångspunkt i skatterättsliga regler. Som inkomst räknas inkomst av tjänst, näringsverksamhet och kapital. Även vissa skattefria inkomster ingår i beräkning av bidragsgrundande inkomst samt ett inkomsttillägg vid eventuell förmögenhet. Vissa andra särregleringar finns, såsom ett fribelopp för arbetsinkomster samt att inkomstpensionstillägget inte kommer att påverka storleken på bostadstillägget.

Anslaget finansieras i sin helhet med statliga medel.

Antaganden

Beräkningarna grundas på antaganden om inkomstindex/balansindex, prisbasbelopp, bostadskostnadernas utveckling och befolkningsutveckling.

Analys av 2021

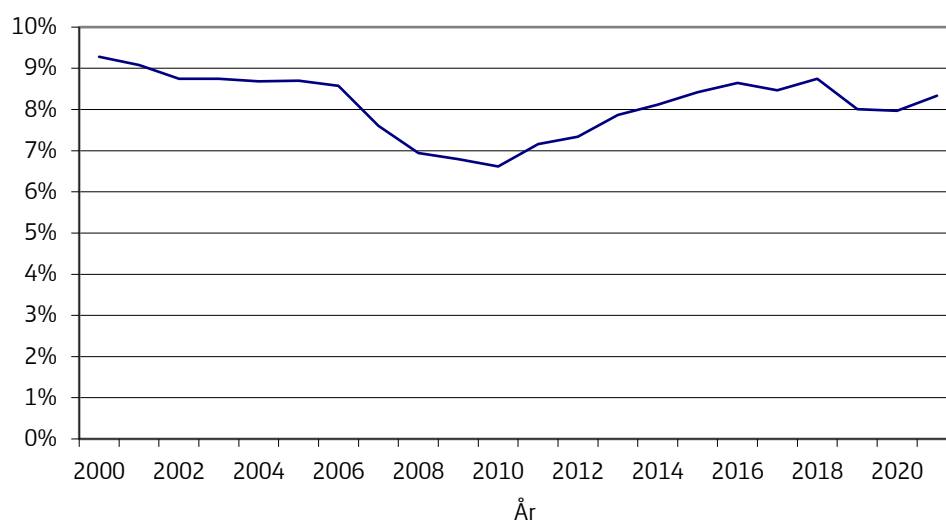
Medelantalet BTP-tagare till ålderspension med ordinarie månadsutbetalning var ökade från 288 000 till 292 000 från år 2020 till 2021.

Inkomstpensionen höjdes 2021 med 0,5 procent och det hade en höjande effekt på antalet förmånstagare eftersom prisbasbeloppet ökade mer, 0,6 procent. Boendekostnaderna ökade med 1,2 procent och det hade en höjande effekt för antalet förmånstagare.

Antalet ålderspensionärer prognostiseras öka vilket har en höjande effekt på antalet förmånstagare. En motverkande effekt till det är att många BTP-tagare är äldre ålderspensionärer och att nytillkomna ålderspensionärer har en högre medelpension med färre som är berättigade till förmånen.

I nedanstående diagram visas andelen 65–66-åringar med bostadstillägg i december för respektive år.

Figur 8. Andel 65–66-åringar med BTP i december, procent

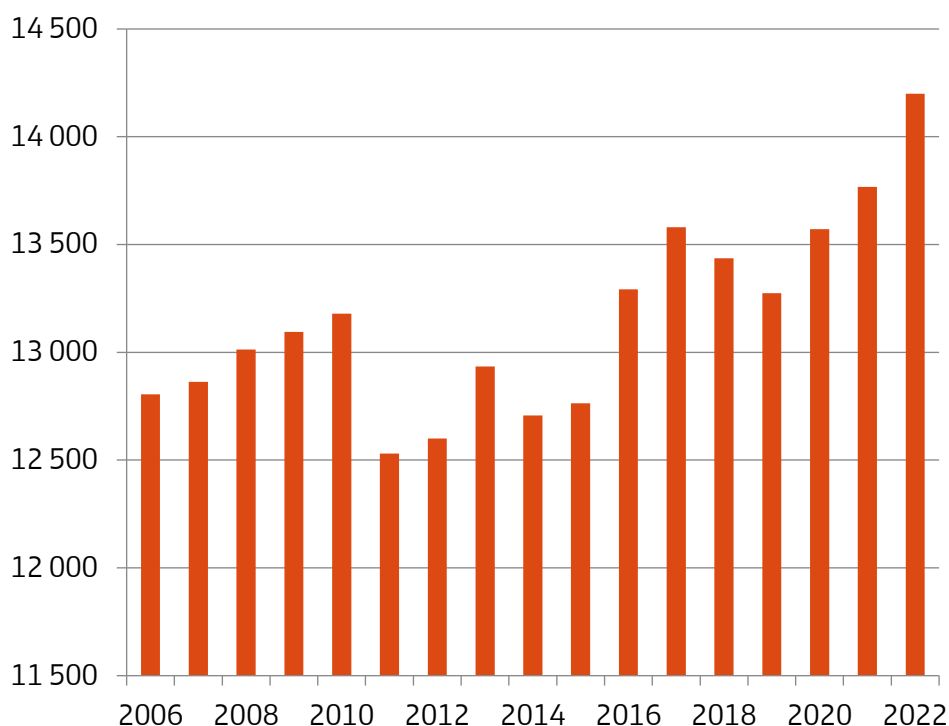


Uppgången under 2011–2016 i diagrammet ovan beror främst på att Pensionsmyndigheten avslutade fler ärenden så att antalet pågående ärenden minskade. Antalet BTP-tagare steg därmed. För de närmaste åren innan steg

antalet ännu ej avslutade ärenden. Balanseringen inom inkomstpensionssystemet medför också att fler blir berättigade till bostadstillägg. I slutet av 2012 infördes tillsvidarebeslut och det medför ett något högre medelantal för bostadstillägg vilket förklarar en stor del av uppgången för 2013–2015. Regeländringar som har höjt bostadstillägget har även lett till en högre andel 65- och 66-åringar med bostadstillägg. Under 2019–2020 har antalet pågående ärenden ökat. Andelen 65–66-åringar med bostadstillägg är därför något lägre. Under slutet av 2020 samt under 2021 har dock antalet pågående ärenden minskat.

I diagrammet nedan redovisas genomsnittlig allmän pension i fasta priser för 68-åringar, en ålder då de flesta har gått i pension. År 2011 och 2014 utmärker sig speciellt då inkomstpensionen sänktes relativt kraftigt. Genomsnittlig pension i fasta priser har varierat en del beroende på följsamhetsindexeringens utveckling. År 2019 ökade prisbasbeloppet mer än följsamhetsindexeringen vilket medförde att inkomstpensionen minskade realt. Under perioden har den allmänna pensionen i fasta priser ökat för 68-åringar. År 2022 var en relativt hög ökning av inkomstpensionen och den genomsnittliga pensionen har stigit.

Figur 9. Genomsnittlig allmän pension för 68-åringar i december² respektive år i fasta priser utifrån prisbasbeloppet (år 2022 som bas)



² Januari för år 2022

Medelbelopp

Medelbeloppet för bostadstillägg har ökat mellan 2020 och 2021 beroende på att bostadskostnaden har ökat (+1,2 procent) vilket höjer medelbeloppet. Medelbeloppet för bostadstillägg till pensionärer var 34 200 kronor år 2021.

Särskilt bostadstillägg

Utgifterna för särskilt bostadstillägg var 105 miljoner kronor år 2021, en ökning med 8 miljoner kronor från 2020. Ökningen beror på att antal och medelbelopp ökade år 2021.

Analys av 2022–2025

Under prognosperioden beräknas antalet ålderspensionärer som erhåller bostadstillägg (BTP) öka något. Antalet ålderspensionärer prognostiseras öka vilket har en höjande effekt på antalet förmånstagare. En motverkande effekt till det är att många BTP-tagare är äldre ålderspensionärer och att nytillkomna ålderspensionärer har en högre medelpension.

Från 2021 till 2022 beräknas medelantalet BTP-tagare med ålderspension öka svagt. Det beror bland annat på regeländringar, högre boendekostnader och fler ålderspensionärer. Ökningen av inkomstpensionen 2022 är högre i förhållande till ökningen av prisbasbeloppet. Det har en sänkande effekt på antalet med bostadstillägg. År 2022 beräknas antalet pensionärer med BTP vara cirka 294 000. Antalet beräknas öka till 297 000 år 2023 och till 304 000 år 2025.

Konsumtionsstödet inom bostadstillägg höjs med 200 kronor per månad från 2022. Taket för boendekostnad höjs även från 7 000 till 7 500 kronor per månad. Det beräknas öka utgifterna för bostadstillägg med cirka en miljard kronor. Från augusti 2022 höjs konsumtionsstödet inom bostadstillägg med ytterligare 200 kronor. Det beräknas öka utgifterna för 2022 med 371 miljoner kronor och med 908 miljoner kronor för 2023.

Ingen hänsyn har tagits till höjningen av den lägsta åldern för att få bostadstillägg, med ålderspension som huvudförmån, höjs från 65 till 66 för år 2023 eftersom det inte finns någon proposition.

Medelbelopp

Boendekostnadernas förändringar har stor betydelse för bostadstilläggets utveckling. Konjunkturinstitutet prognostiserar att boendekostnadsindex för bostads- och hyresrätter ökar för år 2022 med 1,5 procent. Ökningen av boendekostnadsindex för år 2023 beräknas bli 2,0 procent. Detta har en höjande effekt på medelbeloppet.

Medelbeloppet beräknas öka mellan år 2022 och år 2025. Det beror på regeländringar under 2022 samt högre boendekostnader. Medelbeloppet för år 2025 beräknas till 40 800 kronor.

Särskilt bostadstillägg

Utgifterna för särskilt bostadstillägg prognostiseras till 104 miljoner kronor 2022 vilket är ungefär samma utgift som 2021.

Antalet personer som omfattas av förmånen 2022 beräknas till 3 100 och medelbeloppet till 31 800 kronor. Utgifterna för SBTP antas vara i stort sett oförändrat från 2022 till 2025.

I bilaga 4 finns en jämförelse med den prognos som lämnades till regeringen i oktober 2021.

Känslighetsanalys

Statens utgift för bostadstillägg till pensionärer för budgetåret 2023 beräknas till 12 488 miljoner kronor.

Många olika faktorer påverkar utgifterna för BTP. Beloppet kan bli olika stort för olika individer beroende på om de har förmögenhet, vilken typ av pension och inkomst de har, samt boendekostnad. Det är osäkert hur stort mörkertalet är, det vill säga hur många som är berättigade till bostadstillägg men som inte har ansökt om det. Förändras benägenheten att ansöka bostadstillägg kan utgifterna för bostadstillägg påverkas.

Andra faktorer som kan påverka bostadstilläggets utveckling är bland annat hur invandringen till Sverige utvecklas samt hur andelen ensamboende utvecklas. Om invandringen ökar bedömer Pensionsmyndigheten att det på sikt höjer utgifterna om individerna får ingen eller låg pension från sitt hemland. Om andelen ensamboende över tid ökar bedömer Pensionsmyndigheten att det leder till högre utgifter för bostadstillägg.

Om prognosen för boendekostnadsindex höjs med en procentenhet bedöms BTP-utgifterna öka med 146 miljoner kronor. En bostadskostnadsökning har en stor inverkan på medelbeloppet men ökar även antalet individer som erhåller BTP.

Inkomstindex påverkar utgifterna eftersom det påverkar den inkomstrelaterade pensionen. Om prognosen för inkomstindex ökar med en procent bedöms utgifterna minska för BTP med ungefär 127 miljoner kronor.

Om 1 000 personer tillkommer utöver prognosen ökar BTP-utgifterna med 42 miljoner kronor förutsatt att de som tillkommer har samma genomsnittliga BTP som de som finns i beståndet. Det bör dock påpekas att de som ligger nära inkomstgränsen för att vara berättigade till BTP påverkar utgifterna i betydligt mindre omfattning. Om 1 000 BTP-tagare tillkommer från detta ”gränsskikt” påverkas utgifterna bara med någon miljon kronor.

Både antalet BTP-tagare och medelbeloppet påverkas av hur den inkomstgrundade ålderspensionen utvecklas. I ett längre perspektiv är denna utveckling osäker. Den påverkas av konjunktur, utvecklingen på kapitalmarknaden och utvecklingen på arbetsmarknaden vad gäller arbetslöshet och utträdesålder etc. Det tar dock lång tid innan det får genomslag på bostadstillägg. På några års sikt bör utvecklingen vara relativt stabil.

1:4 Äldreförsörjningsstöd

Tabell 10. Prognos anslag. Beloppen anges i 1000-tal kronor

2021	2022	2023	2024	2025
1 204 060 ¹	1 221 400	1 231 300	1 269 300	1 311 600

¹ Utfall

Pensionsmyndighetens förslag till anslag för 2023 och i förekommande fall tilläggsanslag för 2022 redovisas i hemställan.

Ändamål

Från anslaget bekostas Äldreförsörjningsstöd. Detta är avsett för personer 65 år och äldre som inte får sina grundläggande försörjningsbehov tillgodosedda genom andra pensionsförmåner. Det kan vara personer som har en låg pension eller som helt saknar pension på grund av att de vistats för få år i Sverige. Även de som har tidiga uttag av pension och de som inte betalat in tillräckliga avgifter kan vid 65 års ålder få äldreförsörjningsstöd på grund av att de har reducerad pension. Äldreförsörjningsstöd kan beviljas till den som är bosatt i Sverige och som har fyllt 65 år.

Äldreförsörjningsstöd betalas ut med det belopp varmed den sökandes inkomster efter avdrag för skälig bostadskostnad understiger en skälig levnadsnivå. Vid prövning av rätten till äldreförsörjningsstöd ska först den sökandes inkomster beräknas. Från inkomsterna görs avdrag för skälig bostadskostnad. Det som återstår av den sökandes inkomster efter avdrag för skälig bostadskostnad jämförs med ett fastställt belopp för skälig levnadsnivå. Som skälig bostadskostnad anses en bostadskostnad, med gällande regler för 2022, som uppgår till högst 7 500 kronor per månad för ogift och 3 750 kronor per månad för gift. Bostadskostnaden för var och en av makarna beräknas till hälften av deras sammanlagda bostadskostnad. Likaså är det makarnas gemensamma ekonomi som ligger till grund för beräkningen av äldreförsörjningsstöd. En skälig levnadsnivå anses motsvara en tolfedel av 1,5357 prisbasbelopp för den som är ogift och en tolfedel av 1,2353 prisbasbelopp för den som är gift.

Anslaget finansieras i sin helhet med statliga medel.

Antaganden

Beräkningarna grundas på antaganden om prisbasbelopp, bostadskostnadernas utveckling och antalsutveckling för målgruppen.

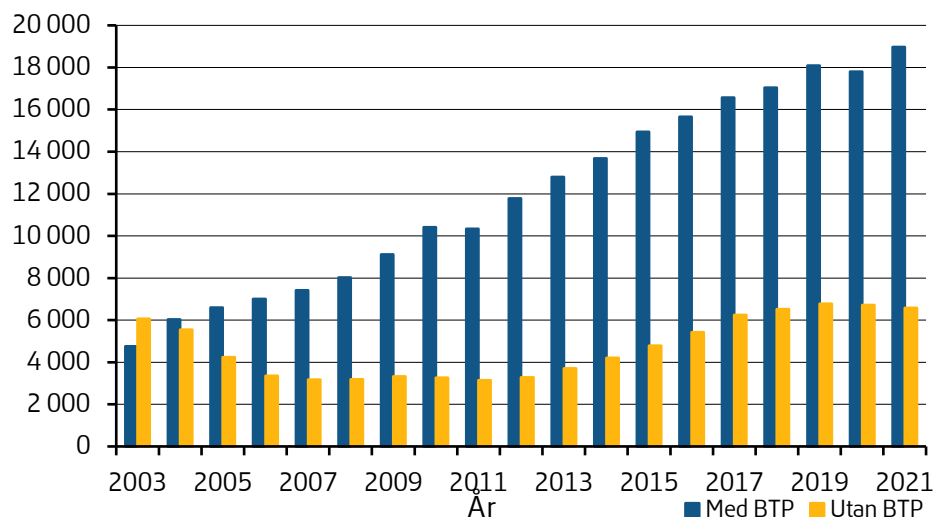
Analys av 2021

Antalet personer som fick äldreförsörjningsstöd (ÄFS) 2021 var i genomsnitt 25 600.

Förmånstagarna kan delas in i två grupper, de som har och de som inte har bostadstillägg. De utan bostadstillägg (BTP) var i medeltal 6 600 personer år 2021.

I nedanstående diagram visas medelantalet förmånstagare per år uppdelat på de som har bostadstillägg och de som inte har bostadstillägg.

Figur 10. Medelantal förmånstagare med och utan bostadstillägg



Från och med 2007 har antalet ÄFS-tagare utan BTP ökat något. Antalet minskade tidigare på grund av att många fick hel garantipension efter 10 års bosättningstid. Efter 10 års bosättningstid kan de som är födda 1937 eller tidigare få hel garantipension.

Antalet förmånstagare påverkas av minskad eller ökad invandring. Invandringen av asylskäl ökade fram till 2007 för att sedan minska fram till år 2011. Mellan år 2011 och 2016 ökade antalet för att sedan återigen minska för åren 2017–2021. Under de två sista åren har antalet minskat något. Det kan bero på förändrad migration eller att en del individer hunnit få pension vilket istället kan ge bostadstillägg. De som invandrar av asylskäl får som pensionärer sällan någon pension från sitt hemland. Vid en invandring senare i livet blir den svenska pensionen lägre och några av dessa individer kan då bli beroende av äldreförsörjningsstöd. De som invandrar från ett land inom EU får istället ofta en pension från sitt hemland.

Den andra delgruppen är de som har låg pension med bostadstillägg (BTP) och eventuellt särskilt bostadstillägg (SBTP), men som ändå hamnar under skälig levnadsnivå. Det kan vara personer som har vistats för kort tid i Sverige för att få hel garantipension eller personer som har reducerad pension av någon orsak. Det kan vara de som har tidiga uttag av pension och de som inte betalat in tillräckliga avgifter som vid 65 års ålder eller senare får äldreförsörjningsstöd på grund av att de har reducerad pension.

Antalet i den andra delgruppen var i genomsnitt 19 000 personer under 2021.

Gruppen ökar i antal eftersom det är en något större andel av dem som är födda 1938 eller senare som får ÄFS. Orsaken är att de som är födda 1938 eller senare inte är berättigade till hel garantipension efter 10 års

bosättningstid. Antalet förmånstagare påverkas även av skatteförändringar eftersom ÄFS beräknas utifrån nettopensionen. Höjningar av bostadstillägget sänker antalet med äldreförsörjningsstöd.

Medelbelopp

Medelbelopp för ÄFS för 2021 blev 44 000 kronor, 98 200 kronor för dem utan BTP och 25 200 kronor för dem med BTP. Medelbeloppet minskade från 2020 till 2021 beroende på de med låga belopp i äldreförsörjningsstöd ökade, för de som också har bostadstillägg.

Analys av 2022–2025

Antalet personer med ÄFS ökar eftersom en större andel av dem som är födda 1938 eller senare är berättigade till ÄFS jämfört med dem som är födda 1937 eller tidigare. För den sistnämnda gruppen kan hel garantipension ersätta ÄFS efter 10 års bosättningstid. En del individer födda 1937 får då garantipension istället för äldreförsörjningsstöd och de födda 1938 eller senare får äldreförsörjningsstöd. Denna olikhet mellan födelseårgångarna kommer att påverka antalsutvecklingen för ÄFS under många år.

Antalet förmånstagare beräknas dock minska under 2022–2023 beroende på regeländringar inom bostadstillägg. Konsumtionsstödet inom bostadstillägg höjs med 200 kronor från 2022 och med ytterligare 200 kronor från augusti 2022. Taket för boendekostnad höjs till 7 500 kronor per månad 2022. De som har både bostadstillägg och äldreförsörjningsstöd får sänkt äldreförsörjningsstöd när bostadstillägget höjs. En del individers äldreförsörjningsstöd sänks då till noll kronor vilket sänker antalet med äldreförsörjningsstöd.

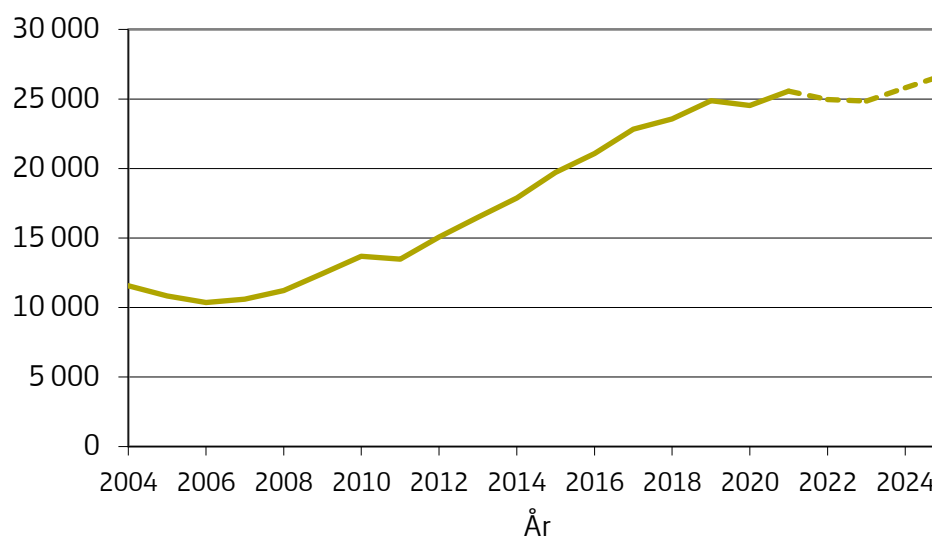
Antalet förmånstagare påverkas av minskad eller ökad invandring. Invandringen av asylskäl ökade tidigare, men under de senaste åren har den minskat. Ungefär två procent är över 60 år av dem som invandrar av asylskäl och som får uppehållstillstånd. Det är mer sannolikt att få äldreförsörjningsstöd om en individ har invandrat av asylskäl i förhållande till om invandringen skett inom EU. De som är födda inom EU får ofta pension från sitt hemland medan de som invandrat av asylskäl sällan får pension från sitt hemland. Vid en invandring senare i livet blir den svenska pensionen lägre och några av de som invandrar av asylskäl kan då bli beroende av äldreförsörjningsstöd.

Antalet förmånstagare påverkas även av skatteförändringar eftersom ÄFS beräknas utifrån nettopensionen.

Till år 2025 beräknas antalet förmånstagare öka till 26 700 personer.

I nedanstående diagram visas antalet med äldreförsörjningsstöd fördelat på år.

Figur 11. Antal personer med äldreförsörjningsstöd, utfall och prognos



Antalet ÄFS-tagare med BTP bedöms öka efter år 2021. Det är betydligt fler av dem födda 1938–1956 som har ÄFS jämfört med dem som är födda 1937 eller tidigare år. Antalet ÄFS-tagare utan BTP beräknas också öka kommande år. Den relativt höga invandringen under tidigare år höjer antalet förmånstagare något. De flesta som kommer till Sverige är visserligen yngre personer men bland invandrarna finns en del äldre personer som kan bli berättigade till äldreförsörjningsstöd.

Medelbelopp

Medelbeloppet påverkas av högre boendekostnader. Medelbeloppet beräknas totalt sett öka något under prognosperioden. Andelen personer med höga belopp beräknas öka något under prognosperioden. Skälig levnadsnivå höjs 2022 och det har en höjande effekt på medelbeloppet. Medelårsbeloppet för år 2022 beräknas till 46 500 kronor, för år 2023 till 47 300 kronor och för år 2025 till 46 800 kronor.

Bostadskostnaderna beräknas öka med ungefär 1,5 procent år 2022 samtidigt som prisbasbeloppet ökar med 1,5 procent. År 2023 beräknas boendekostnaderna öka med 2,0 procent och prisbasbeloppet öka med 2,7 procent. Skälig levnadsnivå är knuten till prisbasbeloppet och denna förändring påverkar därför utgiftsprognosen.

I bilaga 4 finns en jämförelse med den prognos som lämnades till regeringen i oktober 2021.

Känslighetsanalys

Statens utgifter för äldreförsörjningsstöd för budgetår 2023 beräknas till 1 231 miljoner kronor.

Många olika faktorer påverkar utgifterna för ÄFS. Effekten kan vara olika för olika individer beroende på om de har förmögenhet, vilken typ av pension och inkomst de har, samt boendekostnad. Benägenheten att ansöka om äldreförsörjningsstöd påverkar också utgiften. Det är osäkert hur stort

mörkertalet är, det vill säga hur många som är berättigade till äldreförsörjningsstöd men som inte har ansökt om det. Förändras benägenheten att ansöka om äldreförsörjningsstöd kan utgifterna för äldreförsörjningsstöd påverkas.

Andra faktorer som kan påverka äldreförsörjningsstödet utveckling är bland annat hur invandringen till Sverige utvecklas samt hur andelen ensamboende utvecklas. Om invandreringen ökar kan det på sikt ha en höjande effekt på utgifterna om individerna får ingen eller låg pension från sitt hemland. Om andelen ensamboende över tid ökar kan det leda till högre utgifter för äldreförsörjningsstöd.

Om genomsnittet av boendekostnaderna höjs med en procentenhet beräknas utgifterna för äldreförsörjningsstöd öka med 5 miljoner kronor. En ökning av bostadskostnaden har en stor inverkan på medelbeloppet. Om prognosen för prisbasbeloppet ökar med 100 kronor beräknas utgifterna öka med 1,6 miljoner kronor.

Om 1 000 personer med ÄFS tillkommer utöver prognosen ökar utgifterna för äldreförsörjningsstöd med 48 miljoner kronor förutsatt att de som tillkommer har samma medelbelopp som dem i beståndet.

1:5 Inkomstpensionstillägg

Tabell 11. Prognos anslag. Beloppen anges i 1000-tal kronor

2021	2022	2023	2024	2025
2 034 811	6 135 000	6 158 000	6 175 000	6 189 000

Pensionsmyndighetens förslag till anslag för 2023 och i förekommande fall tilläggsanslag för 2022 redovisas i hemställan.

Ändamål

Från anslaget bekostas inkomstpensionstillägg. Inkomstpensionstillägg är en ny pensionsförmån som har betalats ut från och med september 2021.

Förmånen betalas ut till pensionärer som har uppnått rådande riktålder, som har tjänat in pensionsgrundande inkomst i Sverige eller i något av de länder som omfattas enligt EU-förordning 883/2004³ under minst ett år.

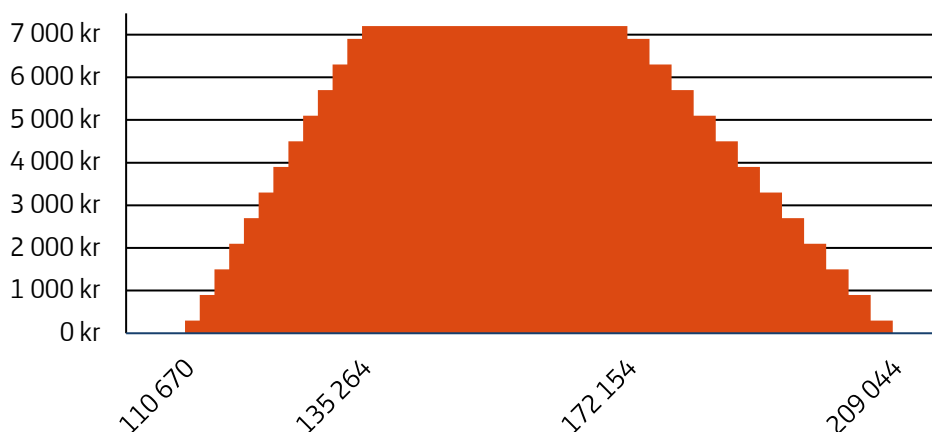
Storleken på beloppet som betalas ut baseras på ett beräkningsunderlag som baseras på pensionärens inkomstgrundade allmänna ålderspension. Beräkningsunderlaget utgörs av inkomstpension och/eller tilläggspension. För pensionärer födda 1938 eller senare ska pensionsrätter som tjänats in till premiepensionssystemet ingå i beräkningsunderlaget, fast omräknat som om det tjänats in till inkomstpensionen. För pensionärer födda 1937 eller tidigare så ligger tilläggspensionen till grund för beräkningarna.

Beloppet som betalas ut bestäms utifrån vilket intervall i en beloppstabell som beräkningsunderlaget faller inom. Inkomstpensionstillägget lämnas till pensionärer med ett beräkningsunderlag som för år 2022 uppgår till mellan 110 700 och 209 000 kronor per år. Inom detta intervall varierar förmånsbeloppet mellan 300 och 7 200 kronor per år. Beloppet kan sedan komma att minska baserat på om pensionären har nått upp till villkoret för antal år i förvärvsarbete eller ej. Om villkoret inte är uppnått så ska beloppet minska proportionellt med det antal år med intjänade pensionsrätter som saknas. Villkoret på antal år med intjänande för att inte få beloppet avkortat skiljer sig åt mellan olika årskullar.

Följande figur illustrerar förhållandet mellan beräkningsunderlaget på den horisontella axeln och förmånsbeloppet det berättigar på den lodräta.

Figur 12. Årsbelopp i inkomstpensionstillägg vid olika beräkningsunderlag 2022

³ De länder som omfattas av EU-förordning 883/2004 som medlemsstater utgörs av EU-länder, Efta-länder som ingått avtal om Europeiska ekonomiska samarbetsområdet och Schweiz.



Gränserna för förmånsbeloppen ska följsamhetsindexeras årligen, likt utbetalningar av inkomst- och tilläggspension, men förmånsbeloppen i sig kommer inte justeras annat än genom nytt politiskt beslut.

Analys av 2021

Medelantalet personer som fick inkomstpensionstillägg de fyra sista månaderna under 2021 var 1 249 000, varav 761 000 kvinnor och 489 000 män. Det genomsnittliga årsbeloppet som betalades ut var 4 900 kronor, 5 200 kronor för kvinnor och 4 400 kronor för män. Totalt betalades 2,0 miljarder kronor ut.

Analys av 2022–2025

Utgifterna beräknas öka till 6,2 miljarder kronor för 2022 i samband med att förmånen är helt infasad. Utgifterna beräknas sedan vara i princip oförändrad under hela prognoshorisonten.

I december 2022 beräknas omkring 58 procent, 1 270 000 pensionärer, av alla pensionärer som är 65 år och äldre få en utbetalning av inkomstpensionstillägg. Denna andel beräknas öka något fram till december 2025 vilket då kommer att motsvara 1 324 000 pensionärer. Andelen mottagare bland kvinnor beräknas förbli omkring 68 procent över samma tidshorisont. Andelen män med inkomstpensionstillägg beräknas förbli drygt 47 procent. Skillnaden mellan könen förklaras främst av att män i större utsträckning har pensioner som är för höga för att vara berättigade till förmånen.

Det genomsnittliga årsbeloppet beräknas minska från omkring 4 800 kronor till 4 700 över åren. Kvinnorna beräknas vara berättigade till högre belopp än männen, 5 100 kronor ner till 5 000 kronor i genomsnitt över prognoshorisonten. Männen beräknas i stället få 4 300 kronor ner till 4 200 kronor i genomsnitt.

Prognosen beaktar ej att den lägsta åldern för att få pensionstillägg höjs med riktåldern från 65 till 66 för år 2023 eftersom det inte finns någon proposition.

Känslighetsanalys

Prognosen av utgifterna för inkomstpensionstillägg är känsliga för vilka antaganden man gör kring pensioneringsmönster, pensionsnivåer och politiska beslut.

Utgifterna beräknas bli 6 135 miljoner kronor för 2022.

Om antalet förmånstagare blir 1 000 fler än beräknat så ökar anslagsbelastningen med 5 miljoner kronor.

Om det genomsnittliga årsbeloppet blir 100 kronor högre än beräknat så ökar anslagsbelastningen med 123 miljoner kronor.

Utgiftsområde 12 Ekonomisk trygghet för familjer och barn

1:5 Barnpension och efterlevandestöd

Tabell 12. Prognos anslag. Beloppen anges i 1000-tal kronor

2021	2022	2023	2024	2025
1 017 506 ¹	1 027 800	1 059 600	1 080 200	1 094 800

¹ Utfall

Pensionsmyndighetens förslag till anslag för 2023 och i förekommande fall tilläggsanslag för 2022 redovisas i hemställan.

Ändamål

Från anslaget bekostas barnpension och efterlevandestöd.

Barnpension och efterlevandestöd betalas ut till barn vars ena eller båda föräldrar har avlidit. Förmånerna betalas ut till och med den månad barnet fyller 18 år men kan förlängas om barnet går i grund- eller gymnasieskola, dock längst till och med juni månad det år barnet fyller 20 år.

Barnpension baseras på den avlidna förälderns intjänade pensionsrätt inom ålderspensionssystemet. Övergångsregler finns för dem som hade barnpension vid ingången av år 2003.

Efterlevandestöd är ett grundskydd. Det uppgår till 40 procent av prisbasbeloppet (80 procent om båda föräldrarna avlidit). Det minskas med den barnpension som betalas ut.

Anslaget belastas med de totala utgifterna för ovannämnda förmåner. En socialavgift, efterlevandepensionsavgiften, avses täcka utgifterna för bland annat barnpension. Efterlevandestöd finansieras däremot med statliga medel.

Antaganden

Prognoserna grundas på antaganden om prisbasbeloppet, inkomstindex samt SCB:s befolkningsprognos.

Analys av 2021

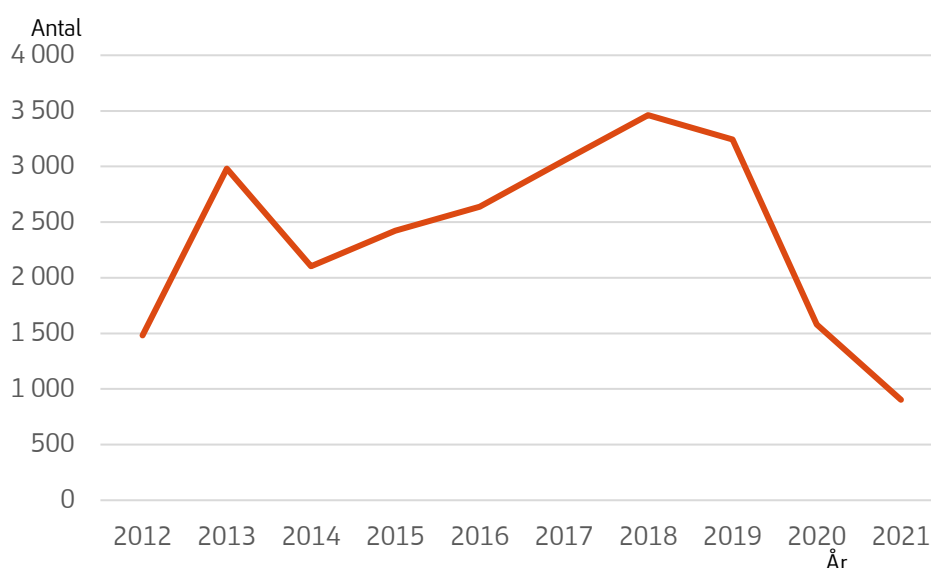
År 2021 uppgick utgifterna till 1 018 miljoner kronor, varav 783 miljoner kronor för barnpension och 235 miljoner kronor för efterlevandestöd. Utgiften för barnpension och efterlevandestöd minskade med 17 miljoner kronor från 2020 till 2021.

Antalet barnpensioner var 22 300 i genomsnitt under året och antalet efterlevandestöd 13 100. Antalet barnpensioner 2021 ökade något jämfört med

2020. Gruppen barn som är 12 år eller äldre har ökat från 2020 till 2021. De flesta med barnpension är 12 år och över.

Antalet efterlevandestöd i genomsnitt under året minskade med 2,8 procent jämfört med 2020, vilket är en förändring mot tidigare år då antalet har ökat. Antalet inkomna ärenden för efterlevandestöd har sjunkit under 2020–2021 vilket beror på att invandringen har minskat. Invandringen har fortsatt minska under det senaste året vilket delvis har med pandemin att göra. Att invandringen har minskat har en sänkande effekt för utgifterna för efterlevandestöd för kommande år.

Figur 13. Antal inkomna ärenden för efterlevandestöd per år



Tiden för retroaktivitet för efterlevandestöd har sänkts från två år till sex månader den 1 juli 2018. Tiden för retroaktivitet har sänkts ytterligare till en månad 2020. Det har en sänkande effekt på utgiftsprognosen.

Barnpensionerna indexerades upp med 0,5 procent 2021. Medelbeloppet för barnpension var 33 800 kronor år 2021.

Medelbeloppet för efterlevandestöd minskade med 0,1 procent år 2020 vilket beror på att det blev fler med låga belopp. Andelen som har efterlevandestöd som utfyllnad till barnpension ökade 2021. Dessa individer har ett lägre medelbelopp.

Analys av 2022–2025

Antalet barnpensioner har ökat sedan 2017 och beräknas fortsätta öka över hela prognoshorisonten. Antalsutvecklingen påverkas bland annat av antalet barn i tonåren. De flesta som har barnpension är över 12 år. SCB prognostiserar att antalet barn i tonåren kommer att öka. Antalet barnpensioner beräknas vara 22 700 i genomsnitt år 2023 och 22 900 år 2025.

Utvecklingen av efterlevandestöd påverkas till stor del av migrationen och den var relativt hög för några år sedan. Under de senaste åren har invandringen minskat och antalet inkomna ärenden för efterlevandestöd har

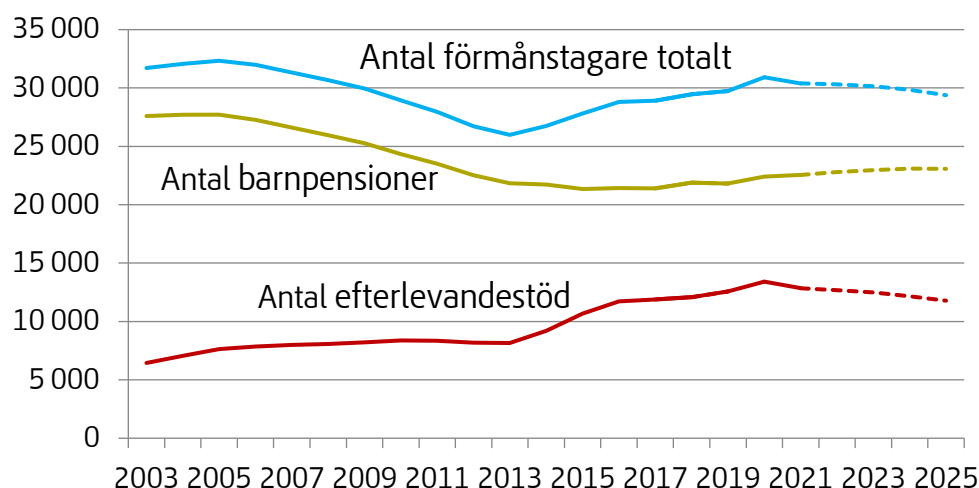
minskat relativt kraftigt. Antalet med efterlevandestöd beräknas minska under kommande år.

Nivån för underhållsstödet, som administreras av Försäkringskassan, är idag högre än efterlevandestöd. De som kan vara berättigade till efterlevandestöd men som inte har verifikation på föräldrarnas dödsfall kan söka underhållsstöd istället för efterlevandestöd. Det gäller barn som kommer från andra länder. Detta kommer troligen ha en dämpande effekt på utgiftsutvecklingen för efterlevandestöd.

Det beräknas att antalet efterlevandestöd kommer att minska under prognosperioden. Det beror på minskad invandring. Antalet efterlevandestöd beräknas vara 12 600 i genomsnitt år 2023 och 12 000 år 2025.

I nedanstående diagram visas antalet förmånstagare med barnpension eller efterlevandestöd per år. Det totala antalet förmånstagare med barnpension eller efterlevandestöd har ökat under flera år men minskar från år 2021. Vi beräknar att denna minskning fortsätter.

Figur 134. Antal förmånstagare med barnpension eller efterlevandestöd, utfall och prognos



Vi beräknar att medelbeloppet för barnpensioner kommer att öka under prognosperioden. Barnpensionerna räknas upp under hela prognosperioden enligt den prognos som inkomstindex visar. Medelbeloppet för barnpension påverkas av delningstalen för ålderspension vid 65 år och detta delningstal ökar kontinuerligt. Medelbeloppet beräknas bli 35 800 år 2023 och 37 100 kronor år 2025.

Medelbeloppet för efterlevandestöd beräknas till 17 200 år 2023 och 17 700 år 2025. Orsaken till ökningen är att prisbasbeloppet och att inkomstindex ökar enligt prognosen.

I bilaga 4 finns en jämförelse med den prognos som lämnades till regeringen i oktober 2021.

Känslighetsanalys

Statens utgifter för barnpension och efterlevandestöd för budgetår 2023 beräknas till 1 060 miljoner kronor.

En ökning av inkomstindex med en procent ökar anslagsbelastningen med 8,3 miljoner kronor. Om prisbasbeloppet blir 100 kronor högre beräknas utgifterna öka med ungefär 0,4 miljoner kronor.

Om antalet barnpensioner blir 100 fler än enligt beräkningarna ökar anslagsbelastningen med 3,6 miljoner kronor. Om antalet efterlevandestöd blir 100 fler än beräknat ökar anslagsbelastningen med ungefär 1,7 miljoner kronor.

1:7 Pensionsrätt för barnår

Tabell 13. Prognos anslag. Beloppen anges i 1000-tal kronor

	2021	2022	2023	2024	2025
Anslag (= tillgängliga medel=anslagsbelastning)	8 070 800 ¹	8 467 300 ¹	8 729 200	8 451 100	8 654 100
Preliminär avgift	8 030 348	8 058 404			
Reglering, avser förhållanden tre år tidigare	40 452	408 896	513 800	88 200	88 100
Prognostiserad avgift för respektive år	8 115 300	8 143 300	8 215 400	8 362 900	8 566 000

¹ Fastställd av riksdag eller regering.

Pensionsmyndighetens förslag till anslag för 2023 är 8 700 miljoner kronor. Prognostiserad avgift år 2023 är 8 215 miljoner kronor och från denna ska regleringsbeloppet för år 2020 på 514 miljoner kronor läggas till.

Ändamål

Inkomstpensionen och premiepensionen grundas på erlagda avgifter för *inkomst av anställning* (som också omfattar vissa socialförsäkringsersättningar som t.ex. dagpenning från arbetslöshetskassa, föräldrapenning, sjukpenning m.m.), inkomst av annat förvärvsarbete, samt på *pensionsgrundande belopp*. För försäkrad förälder till små barn i åldern 0–4 år och/eller med adoptivbarn som inte uppnått elva års ålder, fastställs det pensionsgrundande beloppet för barnår som det förmånligaste av följande tre beräkningsalternativ:

1. En utfyllnad till den enskildes pensionsunderlag året före barnets födelse/året då adoptivbarnet är i adoptivföräldrars vård.
2. En utfyllnad till 75 procent av den genomsnittliga pensionsgrundande inkomsten för alla försäkrade under 65 år.
3. Ett fast belopp på ett inkomstbasbelopp.

Från anslaget Pensionsrätt för barnår betalas en statlig ålderspensionsavgift på 18,5 procent av det pensionsgrundande beloppet till ålderspensionssystemet.

Antaganden

Beräkningarna grundas på antaganden om antalet barn i åldern 0–4 år, inkomstbasbeloppet, timlöneutvecklingen och arbetsmarknadens utveckling.

Analys av 2021

Anslagsbelastningen för år 2021, 8 071 miljoner kronor är fastlagd av regeringen/riksdag och består av två delar, en preliminär avgift för 2021 och ett regleringsbelopp för 2018. Eventuell avvikelse mellan den preliminära avgiften och utfallet för 2021 belastar anslaget tre år senare, år 2024, som ett regleringsbelopp. Regleringsbeloppet räknas upp med ränta för tre år.

Analys av 2022–2025

Anslagsbelastningen för år 2022, 8 467 miljoner kronor är fastlagd av regeringen/riksdag och består av två delar, en preliminär avgift för 2022 och ett regleringsbelopp för 2019. Eventuell avvikelse mellan den preliminära avgiften och utfallet för 2022 belastar anslaget tre år senare, år 2025, som ett regleringsbelopp (uppräknat med ränta).

Antalet berörda föräldrar antas förändras i takt med hur antalet barn i åldern 0 – 4 år förändras enligt befolkningsprognosen. SCB prognostiserar att antalet barn i de åldrarna minskar över hela prognoshorizonten. Till detta kommer de ekonomiska antagandena för perioden som påverkar pensionsrätten på olika sätt beroende på om föräldern är i närheten av taket för den pensionsgrundande inkomsten eller ej. Höga tillväxtantaganden leder till större utfyllnad för dem som inte når upp till inkomsttaket. För föräldrar som ligger nära taket blir pensionsrätten lägre vid en tillväxt av den egna lönen som överstiger utvecklingen av inkomstbasbeloppet.

Under prognosperioden beräknas andelen som får barnårsrätt enligt alternativ 1 (se ovan) minska något och andelen med barnårsrätt enligt alternativ 2 öka något. Beloppen enligt alternativ 2 är högre och denna förändring över tid har därför en ökande effekt på utgiftsutvecklingen.

Känslighetsanalys

För år 2023 gäller följande:

Om antalet berörda familjer blir 1 000 fler än beräknat, skulle anslagsbelastningen öka med 23,0 miljoner kronor.

Om inkomstbasbeloppet skulle höjas med 100 kronor skulle anslagsbelastningen öka med 3,0 miljoner kronor.

Om löneökningen blir en procentenhet högre år 2023, skulle anslagsbelastningen öka med 26,9 miljoner kronor. Om även löneökningen år 2022 antas öka med en procentenhet skulle anslagsbelastningen öka med 81,0 miljoner kronor.

Ålderspensionssystemet vid sidan om statens budget

Tabell 14. Prognos. Beloppen anges i 1000-tal kronor

	2021 ¹	2022	2023	2024	2025
Pensioner från AP-fonderna	331 542 000	344 993 000	357 293 000	367 827 000	377 721 000
Övriga utgifter från AP-fonderna	3 082 100	3 111 000	3 166 000	3 241 000	3 320 000
Summa under utgiftstaket	334 624 100	348 104 000	360 459 000	371 068 000	381 041 000
Premiepensioner	17 837 000	23 784 000	27 307 000	31 176 000	35 409 000
Summa ålderspensionssystemet	352 461 100	371 888 000	387 766 000	402 244 000	416 450 000

¹ Preliminärt utfall

De utgifter som redovisas i detta avsnitt omfattar den inkomstgrundade ålderspensionen, dvs. förmånerna tilläggspension, inkomstpension och premiepension. Dessa förmåner finansieras via AP-fonderna och premiepensionssystemet. Även AP-fondernas administrationskostnader (exklusive sjunde AP-fonden), förvaltningsavgifter och kostnadsersättningar till Pensionsmyndigheten och Skatteverket m.fl. ingår i de utgifter som redovisas. Dessutom ingår överföringar av pensionsrätter till europeiska gemenskaperna enligt lag (2002:125).

Utgifterna för de inkomstgrundade ålderspensionerna ingår inte i statens budget. AP-fondernas utbetalningar och administrationskostnader m.m. redovisas ändå under statens utgiftstak. Premiepensionerna redovisas däremot inte under utgiftstaket.

Inkomstpensionssystemet

Ändamål

Inkomstgrundad ålderspension finansieras genom en allmän pensionsavgift, en arbetsgivaravgift, en egenavgift och en statlig ålderspensionsavgift. Den allmänna pensionsavgiften förs helt till AP-fonderna medan de andra tre avgifterna fördelas mellan AP-fonderna och premiepensionssystemet. Den del av arbetsgivaravgiften och egenavgiften som avser inkomster över taket får staten. Inkomst- och tilläggspension betalas från AP-fonderna.

Inkomstpension och tilläggspension för ett år finansieras i princip från detta års avgifter. Om det behövs skjuter AP-fonderna till medel. Inkomstpensionssystemet är således ett fördelningssystem med en buffertfond.

För inkomstpensionssystemet görs varje år ett bokslut där tillgångar och skulder med mera redovisas. För inkomstpensionssystemet beräknas också ett så kallat balanstal. Balalet för ett år visar relationen mellan inkomstpensionssystemets tillgångar och skulder två år innan. Tillgångarna består av en så kallad avgiftstillgång samt AP-fondernas fondkapital. Avgiftstillgången beräknas som produkten mellan de avgifter som förs till AP-fonderna under ett år och den så kallade omsättningstiden som visar hur lång tid som förflyter i genomsnitt från det en pensionsrätt intjänas tills dess motsvarande pensionsrätt ger upphov till en pensionsutbetalning. Pensionssskulden består av två delar: pensionssskuld för dem som är i förvärsaktiv ålder och pensionssskuld för pensionärer.

Från och med 2017 finns också ett dämpat balanstal som används vid beräkning av balansindex om det är balansering. Tidigare användes balanstalet vid beräkning av balansindex. Det dämpade balanstalet medför att bara en tredjedel av balanstalets avvikelse från 1,0 används vid beräkning av balansindex.

Så länge balanseringen inte är aktiverad indexeras intjänade pensionsrätter för inkomstpension med inkomstindex. Pensionsutbetalningarna följsamhetsindexeras vilket innebär att de räknas om vid varje årsskifte med hjälp av inkomstindex med ett avdrag på 1,6 procentenheter. Om balanseringen är aktiverad används balansindex istället för inkomstindex. Det balansindex som används ett år baseras på det dämpade balanstal som beräknades från utfallet två år innan. Balansindex används vid indexeringen tills inkomstpensionssystemet åter är i balans och balansindex har blivit lika med inkomstindex.

De som är födda 1937 eller tidigare kan ha rätt till tilläggspension. Den baseras på intjänade pensionspoäng enligt reglerna i det tidigare ATP-systemet. Tilläggspensionen består i princip av ATP och ett belopp motsvarande den tidigare folkpensionen.

Inkomstpension kan utges till pensionärer som är födda 1938 eller senare. För personer födda 1938–1953 utges en del av pensionen i form av inkomstpension (och premiepension) och en del av pensionen i form av tilläggspension. Ju tidigare i perioden personen är född desto större är andelen tilläggspension.

Personer som har intjänade pensionsrätter har rätt till att ta ut inkomstgrundad ålderspension från och med den månad de uppnår pensionsålder. De som är födda 1958 eller tidigare har kunnat ta ut pension från 61 års ålder. I och med pensionsåldershöjningen så har lägsta pensionsålder höjts till 62 år för de som är födda 1959 eller senare. Fler höjningar av pensionsåldern är aviserade men ännu inte beslutade.

En försäkrad kan själv välja från och med vilken månad pensionen ska börja utbetalas. Pensionären kan välja mellan att ta ut hela sin pension eller att göra partiellt uttag. Partiellt uttag av pension kan göras i nivåerna tre fjärdedelar, hälften eller en fjärdedel. Relativt få väljer att ta ut partiellt uttag av sin pension och av dessa väljer en klar majoritet att få halva månadsutbetalningen.

Inkomstpensionen är avgiftsbaserad. En persons inbetalda pensionsavgifter registreras som pensionsrätter på ett individuellt pensionskonto. Pensionsrätterna ackumuleras till ett fiktivt pensionskapital, pensionsbehållningen. När en person väljer att ta ut sin pension beräknas årsbeloppet genom att pensionsbehållningen divideras med ett delningstal som bestäms utifrån personens födelseår och ålder vid pensionstillfället. Inkomstpensionen följsamhetsindexeras vid varje årsskifte.

Analys av 2021

År 2021 utbetalades 331 542 miljoner kronor från AP-fonderna, varav tilläggspension 148 751 miljoner kronor och inkomstpension 182 791 miljoner kronor. Utgifterna för inkomstpension och tilläggspension ökade med 8,1 procent respektive minskade med 5,3 procent jämfört med föregående år. Dessutom belastades AP-fonderna med 3,1 miljoner kronor för överföringar av värdet av pensionsrätter till Europeiska gemenskaperna.

AP-fondernas förvaltningskostnader och kostnadsersättningar uppgick år 2021 till (preliminärt) 3 079 miljoner kronor.

Medeltalet pensionärer med tilläggspension var 1 884 000 och medeltalet med inkomstpension var 1 899 000 under 2021. Antalet tilläggspensioner minskade med 3,9 procent medan antalet inkomstpensioner ökade med 3,5 procent. Den kraftiga ökningstakten för inkomstpension förklaras av två saker: dels får alla nyblivna pensionärer inkomstpension om de intjänat pensionsrätt, dels är de äldsta pensionärer som får inkomstpension fortfarande relativt unga. Tilläggspensionen minskar då få nyblivna pensionärer är gamla nog att omfattas av förmånen.

Andelen som tar ut pension före 65 års ålder minskade under 2021. I december 2021 hade cirka 24,2 procent av alla mellan 62 och 64 (personer födda 1957–1959) med intjänade pensionsrätter tagit ut pension. Motsvarande siffra för december 2020 var 25,4 procent.

Cirka 71,5 procent av 65-åringarna fick utbetalningar av inkomstpension i december 2021, en minskning med drygt två procentenheter jämfört med december 2020.

Under 2021 uppgick den genomsnittliga årsutbetalningen till 78 900 kronor för tilläggspension och 96 200 kronor för inkomstpension.

Året utmärkte sig med ett lägre inflöde av pensionärer än prognosticerat, särskilt för yngre pensionärer.

Premiepensionssystemet

Ändamål

Premiepensionssystemet är ett premiereservsystem. Premiepension kan utges till personer som är födda 1938 eller senare. För personer i den så kallade mellangenerationen, födda 1938–1953, utges en del av pensionen i form av inkomstpension och premiepension och en del av pensionen i form av tilläggspension. Ju tidigare i perioden personen är född desto större är andelen tilläggspension.

Premiepensionen är liksom inkomstpensionen avgiftsbaserad, men till skillnad från inkomstpensionen är pensionskapitalet reellt och placerat i olika fonder som den försäkrade själv väljer. Personen kan välja att ha mellan 1–5 fonder i sin premiepensionsportfölj. Om inget val av fonder görs placeras medlen hos den Sjunde AP-fonden, i statens årskullsförvaltningsalternativ (Såfa). Såfa är en generationsfond; andelen räntor ökar och andelen aktier minskar i takt med att en årskull åldras.

För att ha rätt att ta ut premiepension måste personen ha uppnått pensionsålder och ha ett positivt premiepensionskapital. Ju senare pensionsuttaget påbörjas desto högre blir premiepensionen i och med att utbetalningarna beräknas räcka under färre år. Den försäkrade kan själv välja från och med vilken månad pensionen ska börja betalas ut, oberoende av eventuellt uttag av inkomstpension. Likt för inkomstpension (och tilläggspension) kan premiepension betalas ut med hela beloppet eller med partiellt uttag. Vid uttagstillfället kan den försäkrade välja att stanna kvar i fondförsäkring, alltså att själv fortsätta att förvalta sitt kapital och ha kvar sitt fondval, eller att övergå till en så kallad traditionell försäkring. I traditionell försäkring garanteras den försäkrade en nivå på utbetalningarna och förvaltningen sköts i stället av Pensionsmyndigheten. Det garanterade beloppet är lägre än en motsvarande utbetalning med fondförsäkring.

När den försäkrade börjar ta ut premiepension kan han eller hon välja att lägga till efterlevandeskydd för sin maka/make eller registrerad partner. Med ett efterlevandeskydd menas att pensionen efter dödsfall i stället betalas ut till den försäkrades partner. I gengäld blir pensionsbeloppet som betalas ut lägre än vad det skulle ha varit utan efterlevandeskydd eftersom pensionskapitalet beräknas räcka under ännu fler år.

Intjänade premiepensionsrätter kan överföras mellan makar och registrerade partners. En sådan överföring medför att premiepensionsrätten reduceras med för närvarande 6 procent som går till arvsvinst till alla i premiepensionssystemet.

Analys av 2021

Under 2021 betalades det ut 17 835 miljoner kronor från premiepensionssystemet. I detta belopp ingår utbetalningar inom efterlevandeskyddet vilket uppgick till 176 miljoner kronor. Utöver detta gjordes det överföringar om knappt 2 miljoner kronor från premiepensionssystemet till Europeiska gemenskaperna.

Antalet premiepensionärer (ej efterlevande) var 1 764 000 i medeltal vilket motsvarar en ökning på 3,8 procent jämfört med föregående år. Medelbeloppet för den egna premiepensionen var 10 000 kronor. Därtill var det drygt 34 000 mottagare av utbetalningar inom efterlevandeskyddet som i genomsnitt fick 5 200 kronor. Majoriteten av de som får utbetalningar till efterlevande har också utbetalningar från sin egen premiepension.

Utmärkande för året var den kraftiga utvecklingen på aktiemarknaderna som ökade premiepensionens storlek.

Prognos för inkomstgrundad ålderspension

Antaganden

De antaganden som används vid beräkningen är inkomstindex, balansindex, inkomstbasbelopp, KPI-förändring och timlöneutveckling.

Analys av 2022–2025

Utgifterna för inkomstpension och tilläggspension beräknas öka med 13,5 miljarder kronor från 2021 till 2022 och med 12,3 miljarder från 2022 till 2023. För 2024 och 2025 så beräknas utgifterna öka något svagare med 10,5 respektive 9,9 miljarder kronor. Variationen mellan åren förklaras nästan uteslutande av indexeringen av pensionerna. Pensionerna har indexerats upp med 2,5 procent för 2022. Enligt prognosen av inkomstindex kommer pensionerna indexeras med 2,0 procent för 2023, följt av 1,3 och 1,0 procent för 2024 respektive 2025.

Till 2022 kommer utgifterna för premiepension öka med 5,9 miljarder. Under 2023–2025 beräknas utgifterna öka med mellan 3,5 och 4,2 miljarder per år.

Antalet pensionärer med ålderspension (inklusive de med enbart garanti-pension eller premiepension) beräknas öka från 2 303 000 i december 2021 till 2 399 000 i december 2025. Det beror främst på att antalet personer i befolkningen som är över 65 år ökar. Ett ökat antal utomlandsbosatta som har tjänat in pensionsrätter i Sverige är en annan orsak till ökningen.

Antalet tilläggspensioner beräknas minska från 1 853 000 i december 2021 till 1 535 000 i december 2025. De som är födda 1954 eller senare får inte tilläggspension utan bara pension från det nya pensionssystemet – inkomstpension och premiepension. Under 2022 är det endast de som fyller 69 år eller som är äldre som kommer att få delar av tilläggspension när det tar ut sin pension. Eftersom det är få som tar ut pension så pass sent i livet så kommer antalet tilläggspensioner minska kraftigt framöver.

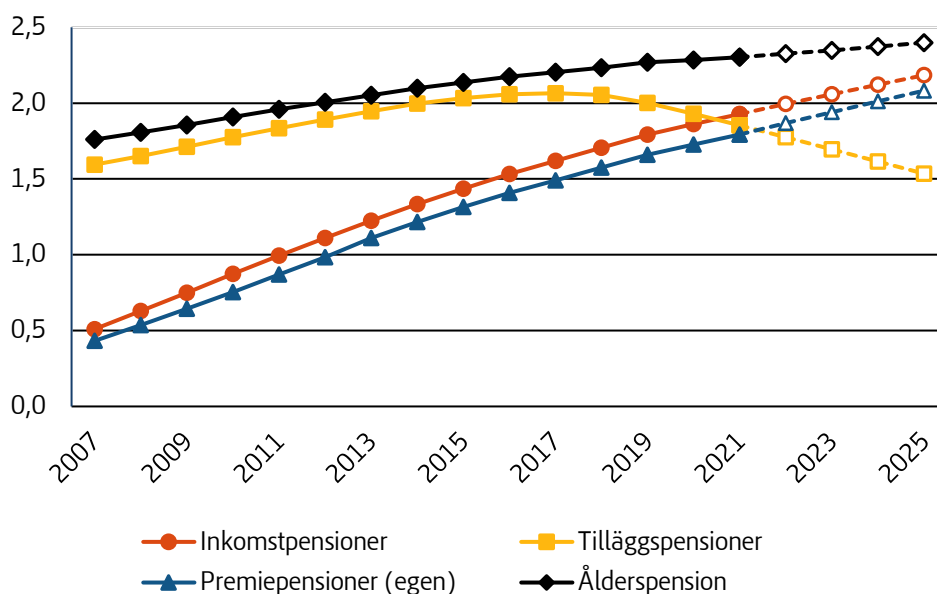
Antalet inkomstpensioner beräknas öka från 1 928 000 i december 2021 till 2 184 000 i december år 2025. Orsaken till den kraftiga ökningen är att alla nya pensionärer med pensionsrätter får inkomstpension samtidigt som majoriteten av dessa pensionärer fortfarande är relativt unga.

Antalet premiepensioner är färre än antalet inkomstpensioner trots att ungefär 3 300 personer endast har premiepension. De flesta av dem som endast tar ut premiepension är yngre än 65 år.

I december 2021 hade 134 000 pensionärer inkomstpension men ingen premiepension. En del av dem som har inkomstpension men ingen premiepension har inte heller rätt till premiepension eftersom premiepensionsrätter inte kunde tjänas in före 1995. Antalet premiepensioner, exklusive premiepensioner till efterlevande, var 1 793 000 i december 2021 och beräknas vara 2 082 000 i december 2025. Det var knappt 36 000 efterlevande som fick premiepension i december 2021 och dessa beräknas stiga till knappt 57 000 till december 2025. Den ökningen beror på att antalet pensionärer med premiepension ökar och att befintliga pensionärer blir allt äldre.

Diagrammet nedan visar hur antalet ålderspensioner (inklusive personer med endast garantipension) har utvecklats sedan 2007 och hur antalet beräknas fortsätta att öka. Dessutom redovisas utvecklingen för de olika inkomstgrundade ålderspensionerna.

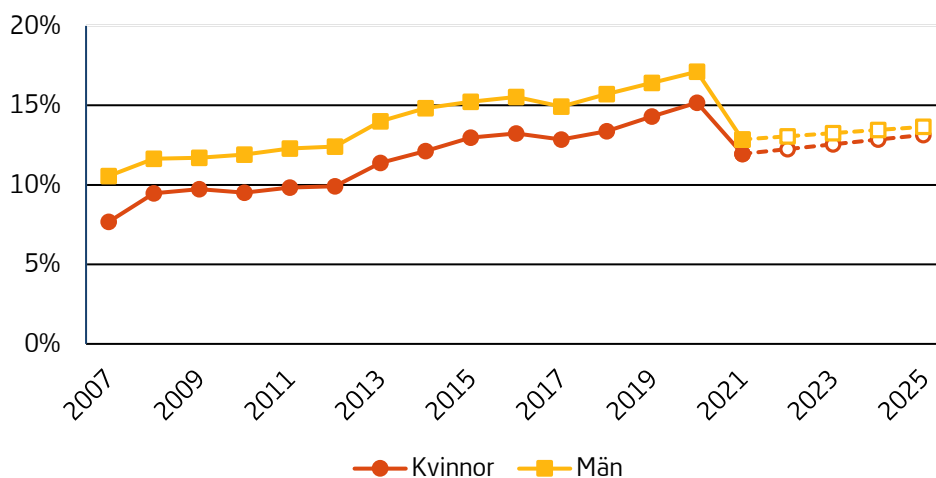
Figur 145. Antal ålderspensioner, tilläggspensioner, inkomstpensioner och premiepensioner i december (utfall och prognos), miljoner



Den långsiktiga trenden pekar mot att en ökande andel av de med intjänade pensionsrätter väljer att ta ut sin pension både före och efter 65 års ålder. Den tidigare normen att gå i pension vid 65 avtar stadigt år för år. Prognosen antar att detta pensionsmönster kommer att fortsätta in i framtiden och att en ökande andel kommer att ta ut pension i åldrarna 62–64, en minskande andel i åldern 65 och en ökande andel i högre åldrar.

Diagrammet som följer visar hur stor andel av alla 62-åringar som tjänat in pensionsrätter som var pensionärer i december, per år, samt den utveckling som prognosen antar. Den kraftiga minskningen mellan 2020 och 2021 kan vara en följd av den höjda lägsta pensionsåldern. Prognosen antar att andelarna försiktigt ökar framgent likt de gjorde innan trendbrottet.

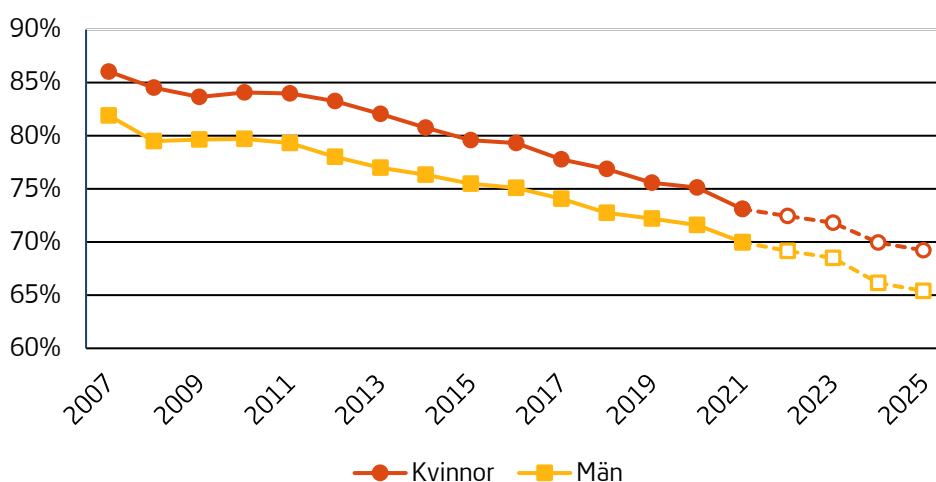
Figur 16. Andel 62-åringar med intjänade pensionsrätter som hade inkomst-pension i december (utfall och prognos), procent



Eftersom det finns många olika orsaker att ta ut sin ålderspension tidigt är det svårt att bedöma utvecklingen på längre sikt. Pensioneringsbeteendet kan till exempel påverkas av konjunkturförändringar, eventuell balansering av inkomstpensionerna och regeländringar inom till exempel skattelagstiftningen, sjukförsäkringen och arbetslöshetsförsäkringen. En konjunkturedgång kan påverka pensioneringsbeteendet på olika sätt. Medialt fokus och ökat utrymme i den offentliga debatten om pensioner och pensionsålder påverkar troligtvis också till viss del när man väljer att ta ut pension.

Diagrammet som följer visar hur stor andel av alla 65-åringar som tjänat in pensionsrätter som hade inkomstpension i december, per år, samt den utveckling som prognosen antar.

Figur 17. Andel 65-åringar med intjänade pensionsrätter som hade inkomstpension i december (utfall och prognos), procent



Samtidigt som många väljer att ta ut pension tidigt så väntar även allt fler med att ta ut sin pension till efter 65 års ålder. En ökande andel av de som

tjänat in pensionsrätter i det svenska pensionssystemet är bosatta utomlands och har låga pensionsbehållningar. Sannolikt kommer en andel av dessa aldrig ta ut sin svenska pension. Utvecklingen styrs därför inte enbart av att fler som har tjänat in sin huvudsakliga pension i det svenska pensionssystemet går i pension senare.

Prognosen antar att det långsiktiga mönstret kommer att fortsätta ungefär i linje med utvecklingen under det senaste decenniet. Skillnaden mellan kvinnors och mäns uttag av pension beräknas minska på lång sikt.

Medelbeloppet för tilläggspension beräknas minska. Yngre pensionärer får lägre tilläggspension än äldre till följd av den så kallade tjugondelsinfasingen av de nya pensionsförmånerna. År 2022 beräknas medelbeloppet för tilläggspension bli 79 400 kronor och minska till drygt 77 700 kronor till år 2025.

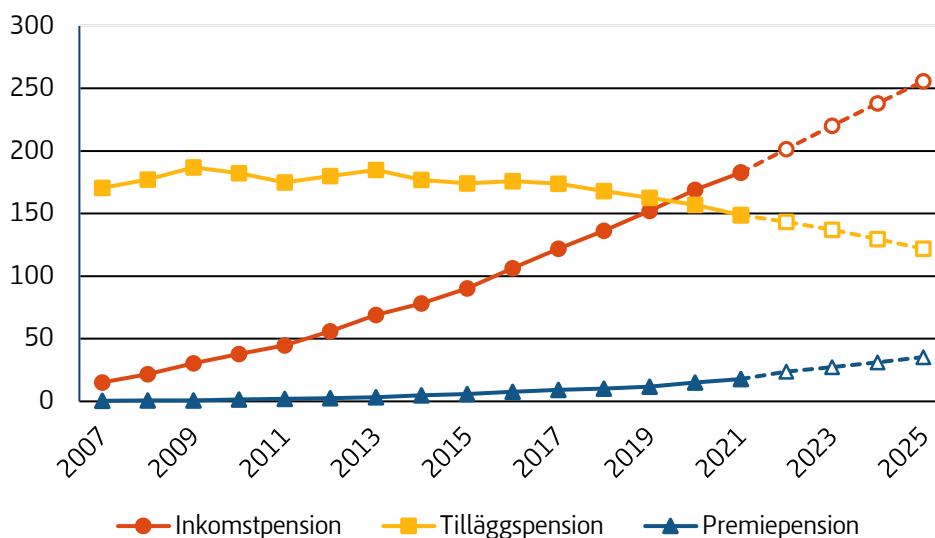
Medelbeloppet för inkomstpension beräknas öka varje år. Detta beror främst på tjugondelsinfasingen och följsamhetsindexeringen av inkomstpensionen. År 2022 beräknas medelbeloppet bli drygt 102 300 kronor och öka till 118 200 kronor till år 2025.

AP-fondernas utbetalningar beräknas bli 344 993 miljoner kronor för år 2022. De beräknas öka till 377 721 miljoner kronor år 2025.

Premiepensionssystemets utbetalningar beräknas bli 23 784 miljoner kronor år 2022 och öka till 35 409 miljoner kronor år 2025. Dessa belopp inkluderar efterlevandeskyddet. Beloppen måste betraktas som mycket osäkra. Utgifterna påverkas bland annat av vid vilken ålder uttaget av premiepensionen påbörjas och hur kursutvecklingen blir i de olika fonder där den försäkrades premiepensionsmedel är placerade. Utgifterna för efterlevandeskyddet beräknas bli 248 miljoner kronor år 2022 och öka till 455 miljoner kronor till 2025.

År 2022 beräknas 38,9 procent av utbetalningarna utgöras av tilläggspension, 54,7 procent av inkomstpension och 6,4 procent av premiepension. År 2025 beräknas tilläggspensionens andel ha minskat ner till 29,5 procent. Inkomstpension beräknas då utgöra 61,9 procent av utbetalningarna och premiepension 8,6 procent.

Figur 158. Utgifter för inkomstgrundade pensionsförmåner (utfall och prognos), miljarder kronor



Överföringar av pensionsrätter till europeiska gemenskaperna antas bli 7 miljoner per år från AP-fonderna och knappt 2 miljoner kronor per år från premiepensionssystemet. Storleken på överföringarna varierar dock kraftigt mellan åren. Dessa variationer går inte att förutse.

AP-fondernas administrationsutgifter och kostnadsersättningar beräknas bli 3 104 miljoner kronor år 2022 och öka till 3 313 miljoner kronor till år 2025.

I bilaga 4 finns en jämförelse med den prognos som lämnades till regeringen i oktober 2021.

Känslighetsanalys

Denna känslighetsanalys avser endast utbetalningarna av inkomstpension och tilläggs pension från AP-fonderna. Utgifterna för premiepension och AP-fondernas förvaltningskostnader kan betraktas som relativt små i detta sammanhang.

AP-fondernas utbetalningar beräknas bli 357 293 miljoner kronor år 2023. Om inkomstindex för år 2023 blir en procent högre beräknas utgifterna öka med 3 574 miljoner kronor.

Om antalet tilläggs pensionärer är 1 000 fler än enligt beräkningen ökar utgifterna för tilläggs pension med 79 miljoner kronor. Om medelbeloppet för tilläggs pension skulle avvika från det prognosticerade medelbeloppet med 100 kronor påverkas utgifterna med 173 miljoner kronor.

Om antalet inkomst pensioner är 1 000 fler än enligt beräkningen ökar utgifterna för inkomst pension med 108 miljoner kronor. Om medelbeloppets årsnivå för inkomst pension skulle avvika från det beräknade medelbeloppet med 100 kronor påverkas utgifterna med 204 miljoner kronor.

I ett längre perspektiv är utvecklingen av den inkomstgrundade ålderspensionen osäker; den påverkas av konjunktur och utvecklingen på

arbetsmarknaden. Det finns dock en tröghet i systemet; antalet nytillkommande ålderspensioner ett visst år är relativt få jämfört med mängden pensionärer som är kvar i systemet sedan tidigare.

En stor osäkerhetsfaktor är förändringar av pensioneringsmönstret. Även om det finns trender för i vilken ålder man väljer att ta ut pension så kan dessa ändras fort vid exempelvis konjunkturförändringar. Vidare så har många trender i pensioneringsbeteende inte uppmätts i så många fler år än vad prognoshorisonten omfattar. Utöver detta så kan det vara stor variation mellan åren i hur människor väljer att ta ut pension. Pensioneringstakten kan vara hög ett år, följt av att den följer trenden bara för att sjunka något året efter det.

En annan osäkerhetsfaktor som gjordes mycket tydlig under 2021 är förändringar i pensioneringsbenägenhet. Både omfattningen och åt vilket håll pensioneringsmönstret ändras i framtiden kan vara svår att skatta.

Sett som andel av de totala utgifterna inom ålderspensionen är ovanstående variationer små. Stora förändringar i utvecklingen av inkomstindex kan dock ha betydande påverkan då det både påverkar indexeringen för befintliga pensionärer och framtida pensionärs pensionsbehållning.

AP-fondernas inkomster och utgifter

Inkomstpension och tilläggs pension finansieras via AP-fonderna, dock inte den sjunde AP-fonden som är knuten till premiepensionssystemet. Med begreppet ”AP-fonderna” i detta avsnitt avses 1–4 samt 6:e AP-fonden.

AP-fondernas inkomster består av en socialavgift som betalas av arbetsgivare och egenföretagare, en allmän pensionsavgift som betalas av alla förvärvsaktiva och statliga ålderspensionsavgifter som betalas från olika anslag i statsbudgeten. Till detta kommer avkastning på placerade medel.

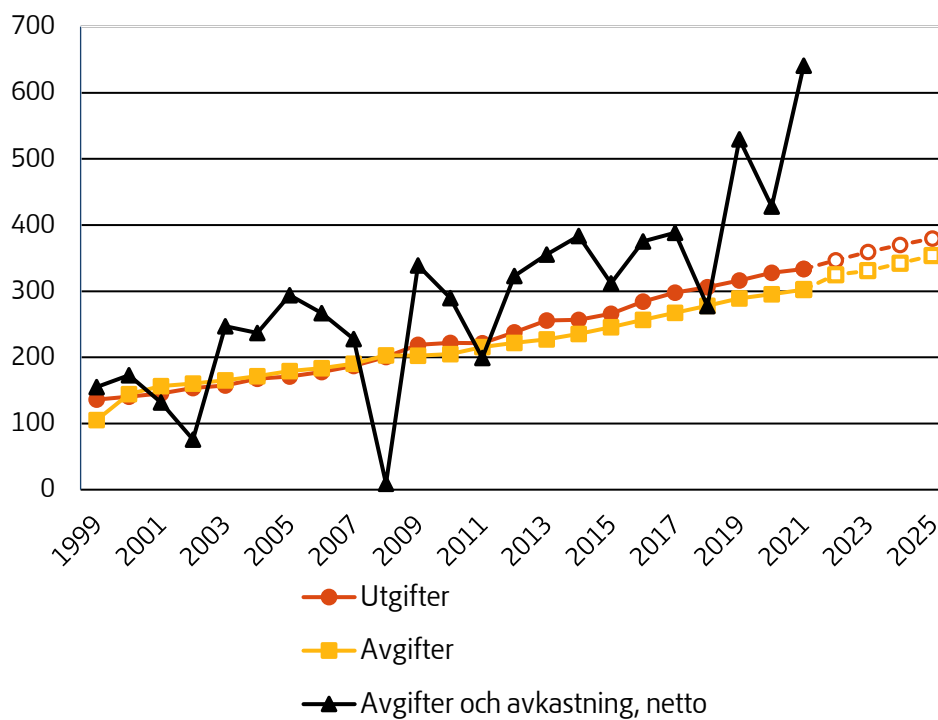
Den allmänna pensionsavgiften är 7,0 procent och socialavgiften 10,21 procent. Nivån för statliga ålderspensionsavgifter som avser ”transfereringar” är i huvudsak 10,21 procent av utbetald förmån. För övriga pensionsgrundande belopp som till exempel pensionsrätt för barnår, är nivån 18,5 procent. Socialavgiften (arbetsgivaravgift och egenavgift) fördelas mellan AP-fonderna, statsbudgeten och premiepensionssystemet. De statliga ålderspensionsavgifterna fördelas mellan AP-fonderna och premiepensionssystemet medan den allmänna pensionsavgiften i sin helhet förs till AP-fonderna.

Det diagram som följer visar AP-fondernas utgifter och avgiftsinkomster mellan 1999 och 2021 samt en prognos till och med 2025. Dessutom redovisas de totala inkomsterna (inklusive fondavkastningen, netto) till och med 2021. År 1999 var avgiftsinkomsterna lägre än utgifterna men efter en avgiftshöjning år 2000 blev de högre. Från och med år 2009 har avgiftsinkomsterna varit lägre än utgifterna och detta beräknas också gälla för alla prognosår.

Om fondavkastningen inkluderas samt att avdrag görs för eventuella realisationsförluster med mera i begreppet ”inkomster” har dessa varit högre än utgifterna för de flesta åren sedan 1999. Inkomsterna var dock lägre än

utgifterna 2001, 2002, 2008, 2011 och 2018. Framförallt utmärker sig år 2008 då realisationsförlusterna var i samma storleksordning som avgiftsinkomsterna. Hur stor fondavkastningen kommer att bli för åren framöver är mycket osäkert. Det kommer troligen att variera kraftigt mellan åren. Därför redovisas ingen prognos för detta i diagrammet.

Figur 169. AP-fondernas inkomster och utgifter, miljarder kronor



I december år 2021 uppgick fondkapitalet hos AP-fonderna preliminärt till 2 004 miljarder kronor.

Frivillig pension

Den frivilliga pensionsförsäkringen tillkom vid den allmänna folkpensioneringens införande 1914. Försäkringens uppgift var att tjäna som ett komplement till de obligatoriska försäkringarna. Möjligheten att göra inbetalningar till försäkringen togs dock bort den 1 januari 1981.

Försäkringen regleras av förordningen (1962:521) om frivillig pensionsförsäkring hos Pensionsmyndigheten och av de bestämmelser som tidigare fanns i 22 kap lagen om allmän försäkring. Sedan 1 februari 2018 ansvarar Pensionsmyndigheten för försäkringens försäkringstekniska grunder, dessa fastställdes tidigare av regeringen. Grunderna reglerar bland annat beräkningen av de kapitalbelopp som måste avsättas för framtida förpliktelser (premiereserv) och för bestridande av framtida omkostnader (omkostnadsreserv).

Den frivilliga pensionsförsäkringen är självbärande och försäkringstekniskt uppbyggd. Den finansieras genom premier och fondavkastning. De försäkringstekniska grunderna bygger på antaganden om ränte-, dödlighets- och omkostnadsutveckling.

Förmånerna höjs i takt med att överskott uppkommer på försäkringsrörelsen. Överskottet utgör skillnaden mellan den frivilliga pensionsförsäkringens totala fond och dess premiereserv d.v.s. den beräknade framtida skulden till de försäkrade.

Försäkringen bildar fem olika fonder, som har en gemensam förvaltning av kapitalet. Anledningen till att försäkringen har delats upp på fem delfonder är att de försäkringstekniska grunderna ändrats i anslutning till förändringar i det allmänna ränteläget och nedgången av befolkningsdödligheten.

För försäkringen upprättas särskilda försäkringstekniska sammanställningar.

www.pensionsmyndigheten.se

